

الزامات و اقدامات مورد نیاز جهت استفاده از امضای دیجیتال برای مناقصه گران

با توجه به فرآیند برگزاری معاملات به صورت کاملاً الکترونیکی از طریق سامانه تدارکات الکترونیکی دولت (ستاد) و به منظور عدم نیاز مناقصه گران به ارسال فیزیکی پاکت‌های پیشنهاد و یا تهیه و ارسال اسناد الکترونیکی پس از تهیه نسخه چاپی، امضای گرم، اسکن و تبدیل مجدد آن به فایل، فراهم شدن امکان امضای الکترونیکی اسناد پیشنهاد در معاملات دولتی و حذف فرآیند ارسال نسخ فیزیکی، با استفاده از یک نرم‌افزار تحت عنوان **برنامه امضای دیجیتال (مهر و موم)** فراهم شده است.

این برنامه امکان تایید و امضای دیجیتال فایل پاکت‌های پیشنهادی مناقصه گران که با فرمت pdf تهیه شده و آماده ارسال به دستگاه اجرایی مناقصه گزار است را فراهم ساخته و امکان مؤثری در جهت افزایش اطمینان به صحت و امنیت فایل‌های ارسالی می‌باشد.

نحوه اقدام:

- ۱- اخذ گواهی امضای الکترونیکی برای کلیه صاحبان امضاء حسب مورد به همراه نحوه دریافت امضاء
- ۲- دریافت، نصب و به کارگیری نرم افزار امضای دیجیتال (مهر و موم) به همراه نحوه امضای اسناد
- ۳- ارسال پاکت‌های «ب» و «ج» امضاء شده از طریق نرم افزار به دستگاه مناقصه گزار، در بستر سامانه

الزامات و اقدامات مورد نیاز جهت استفاده از امضای دیجیتال برای مناقصه گران

۱- اخذ گواهی امضای الکترونیکی برای کلیه صاحبان امضاء حسب مورد به همراه نحوه دریافت امضاء:

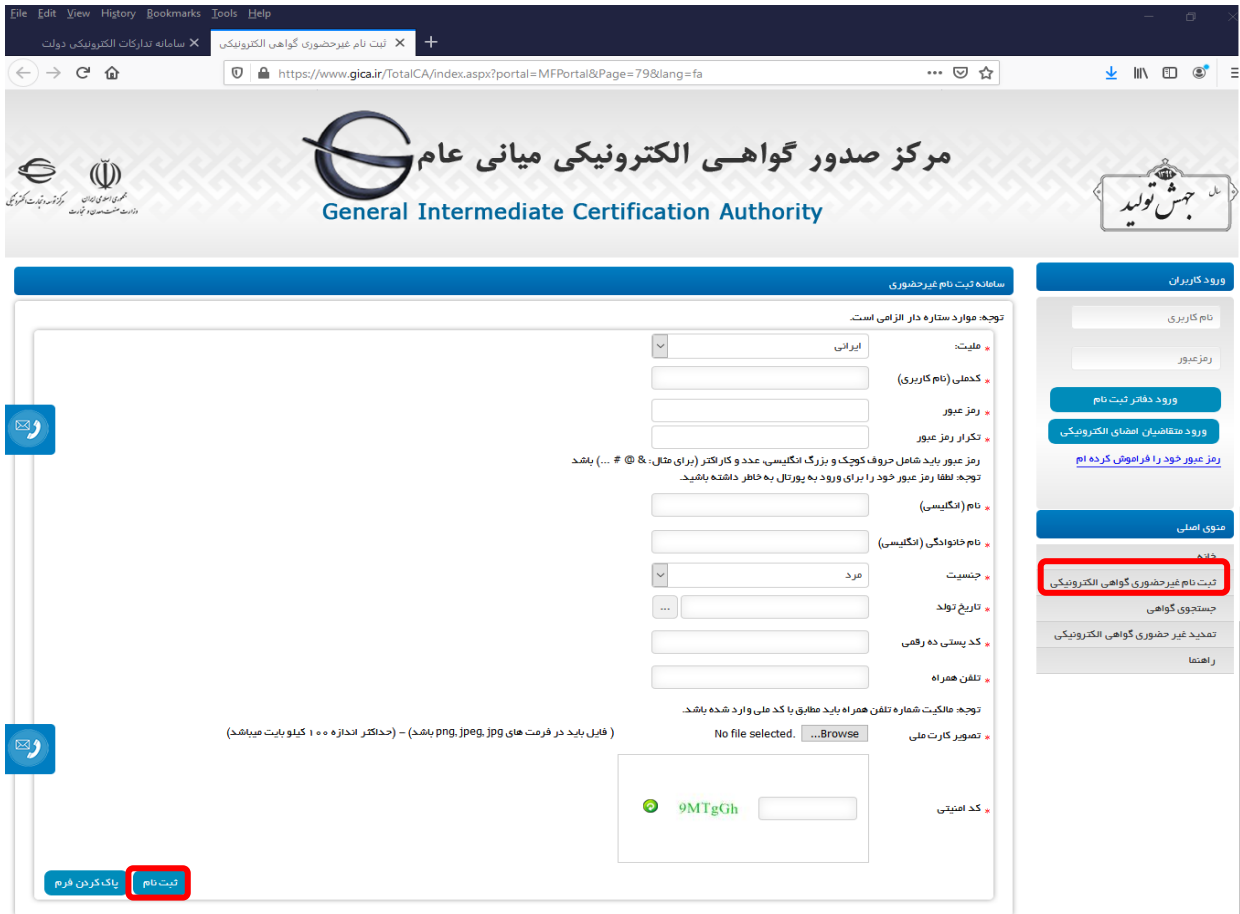
شرکت‌های حقوقی در سامانه با استفاده از گواهی امضای مهرسازمانی اسناد را رمزنگاری و سپس امضاء و ارسال می‌نمایند. برای امضای اسناد از طریق برنامه امضای دیجیتال (مهروموم)، علاوه بر امضای مهرسازمانی شرکت، امضای صاحبان مجاز نیز الزامی می‌باشد.

نکته مهم: گواهی مهرسازمانی شرکت (توکن) که هنگام ثبت نام در سامانه اخذ شده، مجزا از امضای الکترونیکی صاحبان امضا است. لذا به منظور به کارگیری برنامه امضای دیجیتال (مهروموم) لازم است تک تک صاحبان امضا نسب به دریافت گواهی امضای الکترونیکی اقدام نمایند.

به منظور انجام امضای دیجیتال، مناقصه گران حقوقی می‌بایست، برای کلیه صاحبان امضاء (از جمله مدیرعامل، قائم مقام مدیرعامل، رئیس هیئت مدیره و یا نائب رئیس هیئت مدیره حسب مورد) به ترتیب، مراحل ذیل گواهی امضای الکترونیکی دریافت نمایند:

۱-۱- مراجعه به آدرس اینترنتی <https://www.gica.ir/totalca> و درج اطلاعات هویتی در فرم مربوطه
نکته: در صورت نیاز به اطلاع بیشتر از جزئیات، می‌توانید مستند راهنمای ثبت نام غیرحضور گواهی الکترونیکی را از لینک <https://www.gica.ir/TotalCA/index.aspx?portal=MFPortal&Page=۸۶&lang=fa> دریافت نمایید.

الزامات و اقدامات مورد نیاز جهت استفاده از امضای دیجیتال برای مناقصه گران



The screenshot shows the registration form on the GICA website. The form is titled "ثبت نام غیر حضوری" (Non-physical registration). It includes fields for:

- هویت (Identity): Iranian citizenship selection.
- کد ملی (National ID Code): Input field.
- نام خانوادگی (نام خانوادگی) (Last Name): Input field.
- نام (نام) (Name): Input field.
- جنسیت (Gender): Selection between Male and Female.
- تاریخ تولد (Date of Birth): Input field.
- کد پستی ده رقمی (10-digit Postal Code): Input field.
- تلفن همراه (Mobile Phone): Input field.
- تصویر کارت ملی (National ID Card Photo): Upload area with a "Browse" button and a note: "فایل باید در فرمت های png, jpeg, jpg - (حداکثر اندازه ۱۰۰۰ کیلو بایت میباشد)".
- کد امنیتی (Security Code): Input field with a refresh button.

 On the right side, there is a sidebar with a "ورود کاربری" (User Login) section containing fields for "نام کاربری" (Username) and "رمز عبور" (Password), and a "ثبت نام غیر حضوری گواهی الکترونیکی" (Non-physical registration of electronic certificate) button. At the bottom left of the form, there are buttons for "ثبت نام" (Register) and "پاک کردن فرم" (Clear form).

۱-۲- پس از درج اطلاعات هویتی، ثبت نام انجام می پذیرد.

۱-۳- سپس با استفاده از نام کاربری (شماره ملی) و کلمه عبور انتخابی، با انتخاب گزینه ورود متقاضیان

امضای الکترونیکی وارد پورتال شوید.

الزامات و اقدامات مورد نیاز جهت استفاده از امضای دیجیتال برای مناقصه گران



مرکز صدور گواهی الکترونیکی میانی عام
General Intermediate Certification Authority

ورود کاربران

کد ملی

رمز عبور

ورود دفتر ثبت نام

ورود مناقصیان امضای الکترونیکی

معاون اصلی

خانه

ثبت نام مناقصیان گواهی الکترونیکی

مستخرجین گواهی

۴-۱- در مرحله بعد گزینه ثبت درخواست گواهی الکترونیکی را انتخاب نمایید.



مرکز صدور گواهی الکترونیکی میانی عام
General Intermediate Certification Authority

ورود کاربران

خوش آمدید

خروج

معاون اصلی

خانه

ثبت نام مناقصیان گواهی الکترونیکی

ثبت درخواست گواهی الکترونیکی

ثبت درخواست برای صدور گواهی

ثبت دفتر ثبت نام

مستخرجین گواهی

۵-۱- در صفحه‌ای که نمایش داده می‌شود، نوع گواهی و محصول مورد نظر خود را انتخاب کنید.

الزامات و اقدامات مورد نیاز جهت استفاده از امضای دیجیتال برای مناقصه گران

در انتخاب نوع گواهی و محصول مورد نظر بسیار دقت نمایید. نوع گواهی بایستی برای صاحبان امضای شرکت حقوقی (از جمله مدیرعامل، قائم مقام مدیرعامل، رئیس هیئت مدیره و یا نائب رئیس هیئت مدیره حسب مورد)، **متقاضی وابسته به غیر دولت** و بر حسب اعتبار **یک ساله** یا **دو ساله** انتخاب گردد. نکته: تمام صاحبان امضایی که قبلاً اسناد فیزیکی را امضا می کردند، بایستی گواهی امضای الکترونیکی دریافت نمایند.



The screenshot shows a web interface for selecting a digital signature product. At the top, it says 'پوشه ثبت نام' (Registration Folder). Below that, there are instructions: 'توجه: موارد ستاره دار الزامی است.' (Attention: items with stars are mandatory). The main section is titled 'انتخاب محصول' (Product Selection). It features a dropdown menu for 'نوع گواهی را انتخاب کنید' (Select the type of certificate) and a list of products. The selected product is 'متقاضی وابسته به غیر دولت' (Non-government related applicant). The list includes:

- گواهی شخص حقیقی وابسته به دولت با اعتبار یک سال [قیمت ۳۴۰۰۰۰ ریال]
- گواهی مهر سازمانی وابسته به دولت با اعتبار یک سال [قیمت ۴۸۰۰۰۰ ریال]
- گواهی شخص حقیقی وابسته به دولت با اعتبار دو سال [قیمت ۶۸۰۰۰۰ ریال]
- گواهی مهر سازمانی وابسته به دولت با اعتبار دو سال [قیمت ۹۶۰۰۰۰ ریال]

 There are also buttons for 'نوع گواهی را انتخاب کنید' and 'محصول مورد نظر را انتخاب کنید'. A red arrow points from the selected product in the dropdown to the 'نوع گواهی:' label below.

نوع گواهی:

-
-

الزامات و اقدامات مورد نیاز جهت استفاده از امضای دیجیتال برای مناقصه گران

مرکز صدور گواهی الکترونیکی میانی عام
General Intermediate Certification Authority

تایید صلاحیت گواهی الکترونیکی

نوع حوزه مجاز به دار الزام است

انتخاب منبع

نوع گواهی را انتخاب کنید

مناقضات وابسته به غیر دولت
مناقضات وابسته به دولت
مناقضات مستقل
نوع حوزه مجاز به دار الزام است (محدود به حوزه های مجاز)

گزینان حقوقی از این طریق اقدام می نمایند.

پیش از ثبت نام

مرکز صدور گواهی الکترونیکی میانی عام
General Intermediate Certification Authority

تایید صلاحیت گواهی الکترونیکی

نوع حوزه مجاز به دار الزام است

انتخاب منبع

نوع گواهی را انتخاب کنید

مناقضات وابسته به غیر دولت
مناقضات وابسته به دولت
مناقضات مستقل
نوع حوزه مجاز به دار الزام است (محدود به حوزه های مجاز)

توضیح: صاحبان مجاز امضا دارند. مدیر عامل و رئیس هیات مدیره یا استفاده از گواهی شخص حقیقی وابسته به غیر دولت. وابسته به انتخاب مدت اعتبار گواهی اقدام کنند.

پیش از ثبت نام

۱-۶- پس از تکمیل اطلاعات درخواستی به شرح ذیل در سایت، کد رهگیری را دریافت نمایید.

الزامات و اقدامات مورد نیاز جهت استفاده از امضای دیجیتال برای مناقصه گران

اطلاعات متقاضی	
نام (انگلیسی)	Davood
نام خانوادگی (انگلیسی)	Karkeh Abadi
استان	تهران
شهرستان	تهران
پست سازمانی	
تصویر گواهی پست سازمانی	No file selected. ...Browse (فایل باید در فرمت های png, jpeg, jpg باشد) - (حداکثر اندازه ۱۰۰ کیلو بایت میباشد)
اطلاعات وکیل قانونی	
<input type="checkbox"/> شخص دیگری به عنوان وکیل قانونی متقاضی، جهت دریافت گواهی به دفتر ثبت نام مراجعه می نماید.	
اطلاعات سازمان	
شناسه ملی (۱۱ رقمی)	
نام ثبتی سازمان/شرکت (فارسی)	
نوع سازمان/شرکت	سهامی خاص
آدرس	
نام تجاری سازمان/شرکت (فارسی)	
نام ثبتی سازمان/شرکت (انگلیسی)	
نام تجاری سازمان/شرکت (انگلیسی)	
وضعیت مالکیت سازمان/شرکت	غیر دولتی
واحد سازمانی	
واحد سازمانی	
واحد سازمانی	
تصویر آگهی تاسیس	No file selected. ...Browse (فایل باید در فرمت های png, jpeg, jpg باشد) - (حداکثر اندازه ۱۰۰ کیلو بایت میباشد)
تصویر آگهی آخرین تغییرات روزنامه رسمی	No file selected. ...Browse (فایل باید در فرمت های png, jpeg, jpg باشد) - (حداکثر اندازه ۱۰۰ کیلو بایت میباشد)



پیش ثبت نام

الزامات و اقدامات مورد نیاز جهت استفاده از امضای دیجیتال برای مناقصه گران

نتیجه پرداخت آنلاین

پرداخت با موفقیت انجام شد.
در این مرحله می توانید با همراه داشتن کد رهگیری به نزدیکترین دفتر ثبت نام مراجعه کرده و اقدام به دریافت گواهی خود نمایید.
لیست دفاتر ثبت نام در منوی سمت راست در دسترس می باشد. می توانید با تعیین استان و شهرستان محل زندگی خود، نزدیکترین دفتر ثبت نام را جستجو نمایید.

چاپ رسید

رسید پرداخت	
پرداخت با موفقیت انجام شد	نتیجه عملیات
۲۳۹۷۷۸	کد رهگیری
۸۰۰۰۱۱۲۶۲۵۱۲	شماره پیگیری پرداخت
۱۷	شماره پرداخت
۴۵۵۰۰۰ ریال	مبلغ
۱۱۰۴۱۳۹۸/۴/۲	تاریخ پرداخت
۴۰۰۱۰۵۷۶۰۱۰۱۰۶۱۵	شماره حساب
ثبت درخواست گواهی الکترونیکی	نوع تراکنش

ثبت نام شما با موفقیت انجام شده است.

۷-۱- پس از دریافت کد رهگیری، جهت صدور گواهی به یکی از دفاتر ثبت نام معرفی شده در سامانه مراجعه نمایید.

نکته: لیست دفاتر فعال مرکز صدور گواهی الکترونیکی از طریق لینک <https://www.gica.ir/portal/index?> قابل مشاهده می باشد.

۸-۱- دریافت سخت افزار توکن

لیست توکن های مورد تائید و همچنین لیست مراکزی که اقدام به فروش سخت افزار توکن می نمایند، از منوی پشتیبانی و بخش سوالات متداول در سایت <https://www.gica.ir> قابل دسترسی می باشد.

الزامات و اقدامات مورد نیاز جهت استفاده از امضای دیجیتال برای مناقصه گران

۲- دریافت، نصب و به کارگیری نرم افزار امضای دیجیتال (مهروموم) و چگونگی امضای اسناد

۲-۱-۱- فراهم سازی اسناد

۲-۱-۱-۱- اسنادی که دستگاه اجرائی مناقصه گزار با فرمت قابل ویرایش در بستر سامانه قرار داده است را از سامانه دریافت کرده، این اسناد را با درج اطلاعات صحیح تکمیل و نهایی کرده و در نهایت با فرمت pdf ذخیره نمایید.

۲-۱-۱-۲- اسناد نهایی شده برای پاکت های فنی و مالی (پاکت ب و پاکت ج)، با فرمت pdf و با رعایت نکته مهم زیر آماده شوند:

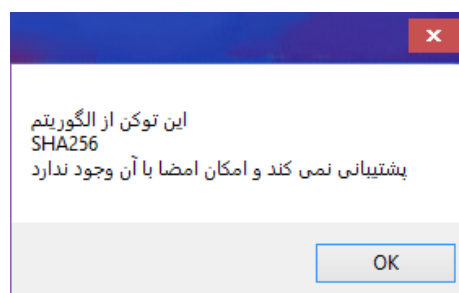
نکته مهم: برای نمایش امضاهای دیجیتال صاحبان مجاز حسب مورد، نیاز به فضای کافی در انتهای آخرین صفحه فایل می باشد. به این منظور بهتر است محتوای فایل به گونه ای تنظیم شود که در قسمت انتهای آخرین صفحه، حداقل به اندازه ۷ الی ۱۰ سانتی متر و از سمت چپ صفحه نیز به اندازه ۳ سانتی متر فضای خالی (بدون هیچ گونه متن، تصویر و ...) وجود داشته باشد. بعلاوه لازم است اسناد حتماً دارای شماره صفحه باشند. توجه شود که صفحه آخر فایل به هیچ عنوان نباید کاملاً خالی و سفید باشد.

۲-۲- پیش نیازهای برنامه

۲-۲-۱- درایورهای توکن

پیش از نصب برنامه، نصب بروزترین درایور توکن اطمینان حاصل نمایید. (برای نصب بروزترین درایور می توانید با توجه به مدل توکن از لینک زیر استفاده نمایید.
(<https://www.gica.ir/portal/index?۸۱>)

در صورتی که درایور توکن به روز نباشد، هنگام درج امضا به وسیله نرم افزار امضای دیجیتال (مهروموم) پیام ذیل نمایش داده شده و امکان درج امضا وجود نخواهد داشت.



الزامات و اقدامات مورد نیاز جهت استفاده از امضای دیجیتال برای مناقصه گران

۲-۲-۲-۴ Net frame work

پیش از نصب برنامه، از نصب Net frame work ۴ یا سایر نسخه‌های بالاتر اطمینان حاصل نمایید.
(نسخه [Net frame work ۴.۵](#) در سامانه موجود است.)

۲-۲-۳ Adobe acrobat reader

توصیه می‌شود جهت استفاده از برنامه امضای دیجیتال از نسخه‌های ۸ تا ۱۱ Adobe acrobat reader استفاده نمایید. (در صورت نیاز به اطلاعات بیشتر در این خصوص به [سند راهنمای نصب، الزامات و پیش‌نیازهای مورد نیاز جهت استفاده از برنامه امضای دیجیتال](#) مراجعه نمایید.)

۲-۲-۴- اتصال به اینترنت

در زمان امضا، برای تایید اعتبار گواهی، اتصال به اینترنت الزامی می‌باشد. احراز و تصدیق محتوای شکلی پاکت‌های پیشنهادی شرکت‌کنندگان که از طریق برنامه مذکور امضا شده‌اند، در جلسه بازگشایی با دسترسی به اینترنت امکان‌پذیر می‌باشد.

۲-۳- نصب برنامه

مراحل نصب برنامه امضای دیجیتال (مهروموم)

۲-۳-۱- طریق صفحه اصلی سامانه، منوی امضای الکترونیکی و لینک برنامه امضای دیجیتال

اسناد (مهروموم)، فایل برنامه را دانلود نمایید.

الزامات و اقدامات مورد نیاز جهت استفاده از امضای دیجیتال برای مناقصه گران



امضای الکترونیکی



یکی از زیرساخت های لازم برای پیاده سازی سامانه تدارکات الکترونیکی دولت وجود بستری امن برای تایید هویت و شناسایی طرفین معامله می باشد ، بطوریکه این بستر مورد تایید قانون و از نظر قضایی نیز معتبر باشد . امضای الکترونیکی با توجه به موارد مندرج در «قانون تجارت الکترونیکی» و سیاستهای مرکز دولتی صدور گواهی الکترونیکی ریشه این نیاز را کاملاً مرتفع می نماید و به کلیه فعالین حوزه تجارت اجازه می دهد تا در بستری کاملاً امن تبادل اطلاعات نمایند.

راهنما و دستورالعمل

فرم های درخواست صدور گواهی امضای الکترونیکی کاربران

فرم درخواست ابطال گواهی امضای الکترونیکی


ثبت نام گواهی امضای الکترونیکی

برنامه امضای دیجیتال اسناد

• دریافت برنامه امضای دیجیتال اسناد

۲-۳-۲- بر روی فایل اجرایی برنامه که بر اساس نوع تنظیمات ویندوز شما به یکی از اشکال زیر قابل مشاهده است، دو بار کلیک نمایید.

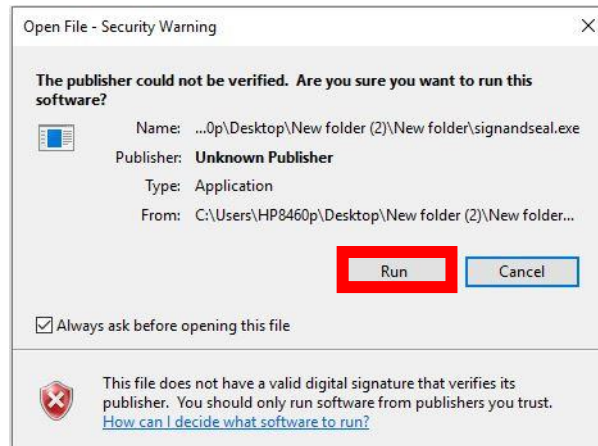
 signandseal.exe	8/5/2020 2:00 PM	Application	4,427 KB
---	------------------	-------------	----------



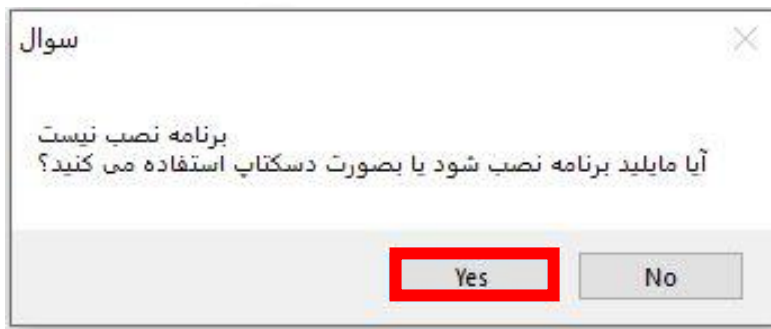
signandseal.exe

۳-۳-۲- در این مرحله ممکن است پیغامهایی از آنتی ویروسها یا پروتکل های امنیتی ویندوز بابت اجازه نصب دریافت نمایید، لطفاً گزینه **Run** را انتخاب نمایید.

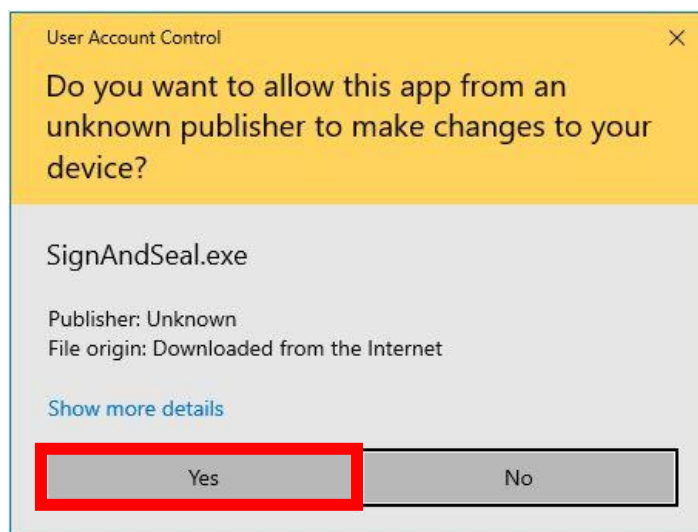
الزامات و اقدامات مورد نیاز جهت استفاده از امضای دیجیتال برای مناقصه گران



۲-۳-۴- در گام بعد و با انتخاب گزینه **Yes** فرآیند نصب را آغاز بفرمایید



۲-۳-۵- در این مرحله چنانچه مجدد با هشدار پروتکل‌های امنیتی سیستم‌عامل مواجه شدید، گزینه **Yes** را انتخاب نمایید.



الزامات و اقدامات مورد نیاز جهت استفاده از امضای دیجیتال برای مناقصه گران

۲-۳-۶- چنانچه گواهی ریشه کشوری روی سیستم شما نصب نباشد، پیغام زیر را مشاهده می کنید که با انتخاب گزینه **Yes**، گواهی ریشه کشوری روی کامپیوتر شما نصب شده و فرآیند نصب نیز به انتها می رسد.



۲-۳-۷- برنامه امضای دیجیتال نصب شده و قابل بهره برداری می باشد.

۲-۴- به کارگیری برنامه

فایل نهایی پاکت های پیشنهادی را جهت بارگذاری در سامانه، با استفاده از نرم افزار نصب شده به ترتیب مراحل زیر امضای الکترونیکی نمایید:

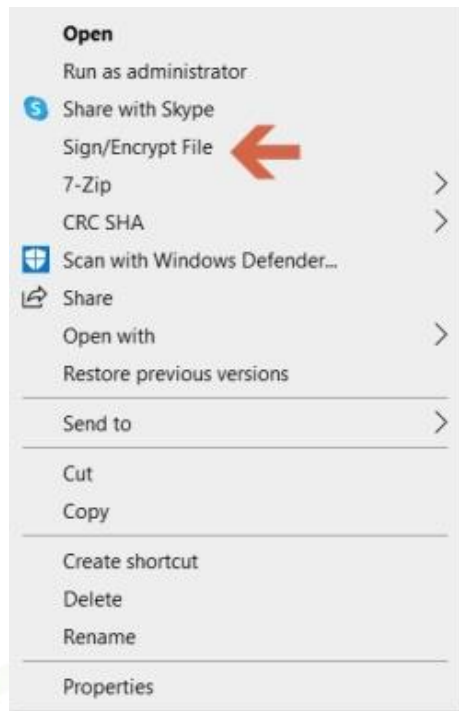
نکته مهم: نرم افزار امضای دیجیتال (مهروموم) برای استفاده در سامانه ستاد رایگان می باشد. ابزارهای رمزنگاری و رمزگشایی این برنامه که دارای هزینه است جهت استفاده در سایت های دیگر می باشد. کاربران سامانه ستاد تنها از قابلیت امضا و اعتبار سنجی امضای این برنامه استفاده نمایند.

۲-۴-۱- توکن های حاوی گواهی امضای الکترونیکی مهرسازمانی و گواهی امضای کلیه صاحبان امضا، به سیستم متصل شود.

انتخاب فایل جهت امضا به وسیله برنامه امضای دیجیتال (مهروموم) به دو روش انجام می پذیرد.

۲-۴-۲- روش اول، فایل pdf مورد نظر را انتخاب و بر روی آن کلیک راست کرده و از منوی نمایش داده شده گزینه **sign/Encrypt File** را انتخاب نمایید.

الزامات و اقدامات مورد نیاز جهت استفاده از امضای دیجیتال برای مناقصه گران

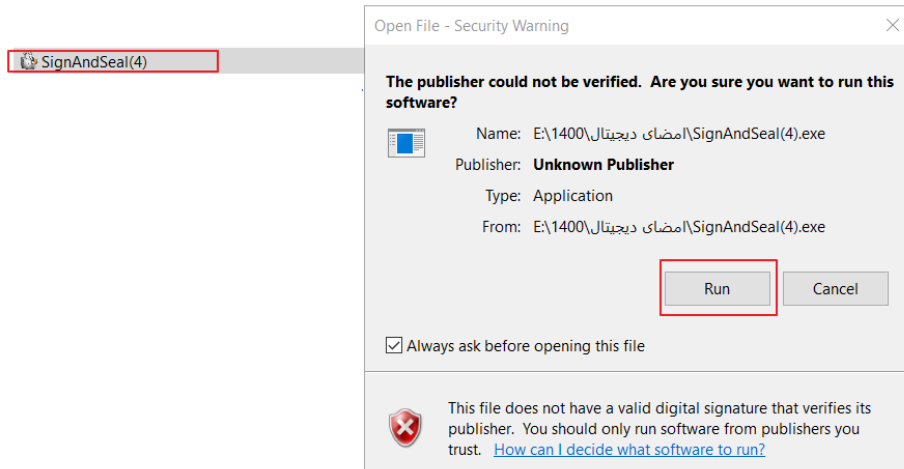


۲-۴-۳- به برنامه امضای دیجیتال (مهر و موم) هدایت می شوید.



۲-۴-۴- روش دوم، بر روی نرم افزار دو بار کلیک نموده و گزینه **Run** را انتخاب نمایید.

الزامات و اقدامات مورد نیاز جهت استفاده از امضای دیجیتال برای مناقصه گران



۲-۴-۵- پس از ورود به نرم افزار، با استفاده از کلید انتخاب فایل، مسیری که فایل مورد نظر را بر روی سیستم ذخیره کرده‌اید مشخص کرده و فایل مورد نظر را انتخاب نمایید.



۲-۴-۶- در هر دو روش پس از انتخاب فایل، با انتخاب کلید **امضا** و یا از طریق سربرگ **ابزار** و کلیک بر روی گزینه **امضا**، پنجره **امضا** نمایش داده می‌شود.

الزامات و اقدامات مورد نیاز جهت استفاده از امضای دیجیتال برای مناقصه گران



نکته مهم: در زمان امضا، برای تایید اعتبار گواهی، اتصال به اینترنت الزامی می باشد.

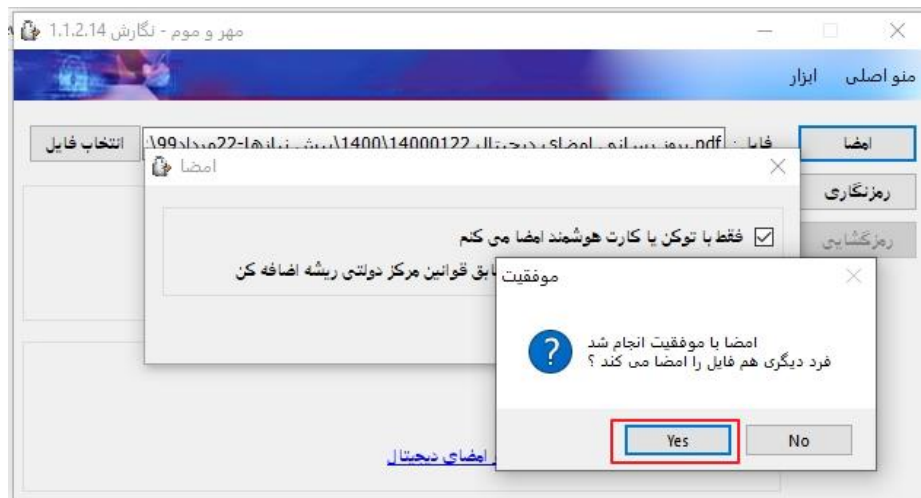
۲-۴-۷- در پنجره امضا، کلید امضا را انتخاب نمایید.



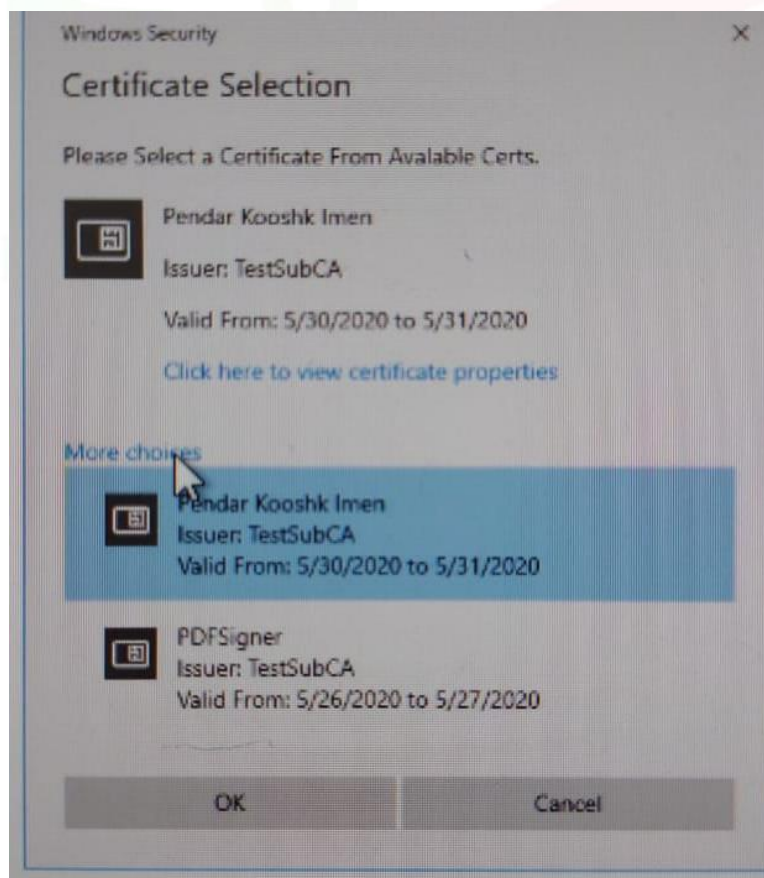
۲-۴-۸- پس از درج امضا، پیغام زیر نمایش داده می شود. گزینه YES را انتخاب کرده و امضای سایر

صاحبان امضا و مهرسازمانی را مطابق مراحل شرح داده شده، درج نمایید.

الزامات و اقدامات مورد نیاز جهت استفاده از امضای دیجیتال برای مناقصه گران



نکته: در صورتی که چندین گواهی امضا بر روی یک توکن وجود داشته باشد، در ابتدا اولین گواهی داخل برنامه مشاهده می شود جهت دسترسی به سایر گواهی ها می بایست در پنجره **select Certificate**، گزینه **more choice** انتخاب گردد.



الزامات و اقدامات مورد نیاز جهت استفاده از امضای دیجیتال برای مناقصه گران



نکته مهم: با استفاده از برنامه امضای دیجیتال (مهر و موم) و درج امضا، دو فایل با فرمت pdf و esf تولید می گردد که می بایست فایل با فرمت **esf** در سامانه ستاد بارگذاری (آپلود) گردد. لازم به ذکر است مابقی فرمت های تولید شده فایل مانند PDF و ... قابل بارگذاری نمی باشند.



نکته: در زمان بارگذاری پاکت ها اگر با پیغام تصویر ذیل مواجه شدید می بایست فایل pdf امضا شده که پسوند signed دارد را باز نموده امضاهای انتهایی سند را با پروفایل خود مطابقت دهید.

الزامات و اقدامات مورد نیاز جهت استفاده از امضای دیجیتال برای مناقصه گران

۳- دانلود و دریافت اسناد مناقصه

مناقصه گر پیش از ارسال پاکت‌های پیشنهادی به دستگاه اجرایی مناقصه گزار می‌بایست پس از ورود به کارتابل فراخوان‌های من و انتخاب گزینه **دانلود اسناد**، اسناد مناقصه را دریافت کند.

دانلود اسناد مناقصه

توجه: کاربر گرامی، با توجه به الزام بکارگیری امضای دیجیتال در فرآیند ارسال پاکت‌های (ب) و (ج) و عدم پذیرش نسخ فیزیکی و اسناد فاقد امضای الکترونیکی (دارای مهر گرم)، در اسرع وقت نسبت به دریافت گواهی امضای الکترونیکی برای صاحبان امضای مجاز از جمله مدیر عامل، رئیس هیات مدیره و سایر بستنهای مجاز اقدام گردد.

بدین منظور قبل از اتمام مهلت‌های قانونی و بارگذاری و ارسال پاکت‌های پیشنهاد (ب) و (ج) در سامانه، **سند راهنما** را مطالعه و پس از نصب و استفاده از نرم افزار "برنامه امضای دیجیتال" اقدام به دریافت گواهی امضای الکترونیکی برای صاحبان امضای مجاز نمایید و اسناد خود را صرفاً با استفاده از امضای الکترونیکی صاحبان امضای مجاز و برنامه امضای دیجیتال امضا و مهر الکترونیکی نمایید.

صفحه اصلی

فراخوان ها

فراخوان ها

جستجوی پیشرفته

فراخوان های من (۹)

پیشنهادهای من (۴)

قراردادها

مدیریت قراردادها

مدیریت پرداخت

مدیریت درخواست‌ها (تیکتینگ)

مدیریت کارتابل

اسناد فنی	تعداد فایل 1	حجم فایل 47KB
شرایط و ضوابط مناقصه	تعداد فایل 0	حجم فایل 0

سایر مدارک / اطلاعات	تعداد فایل 1	حجم فایل 47KB
متن قرارداد به انضمام شرایط عمومی / خصوصی	تعداد فایل 0	حجم فایل 0

مناقصه گر گرامی؛

لازم است پیشنهاد قیمت خود را بدون احتساب مالیات بر ارزش افزوده محاسبه و ارسال نمایید، در صورتی که کالا یا خدمت ارائه شده دارای ارزش افزوده باشد ، مقدار آن در فرم "خلاصه قرارداد" توسط سیستم محاسبه شده و در مبلغ قرارداد در نظر گرفته می شود.

کلیه مناقصه گران عضو سامانه تدارکات الکترونیکی دولت "ستاد" متعهد می باشند کارمزد انجام معاملات در سامانه را که طی مصوبه دولت تعیین گردیده است در زمان مقرر پرداخت نمایند.

* مناقصه گر مبلغ کارمزد محاسبه شده را در هنگام اعلام به برنده پرداخت می نماید. قابل ذکر است کلیه شرایط مورد توافق در قرارداد پس از امضای نهایی طرفین قرارداد، لازم الاجرا می باشد.

تبصره ۱: میزان کارمزد برای مناقصه های منتشر شده/ارسال دعوتنامه شده پیش از تاریخ ۱۳۹۵/۱۱/۱۸، طبق مصوبه مورد تایید سازمان حمایت از مصرف کنندگان و تولید کنندگان معادل ۰.۵ درصد از هر معامله انجام شده (با سقف مشخص) در بستر سامانه تدارکات الکترونیکی دولت می باشد.

تبصره ۲: میزان کارمزد برای مناقصه های منتشر شده/ارسال دعوتنامه شده از تاریخ ۱۳۹۵/۱۱/۱۸ تا تاریخ ۱۳۹۸/۰۲/۲۱، طبق مصوبه مورد تایید سازمان حمایت از مصرف کنندگان و تولید کنندگان و بر اساس مبلغ معامله ، مطابق با بندهای ذیل و تا سقف ۲۵۰,۰۰۰,۰۰۰ ریال محاسبه می گردند:

۱- معاملات کوچک و متوسط : حداکثر نیم (۰.۵) درصد از مبلغ هر معامله

۲- معاملات بزرگ تا پنج برابر نصاب معاملات متوسط : نسبت به مازاد نصاب معاملات متوسط حداکثر دو دهم (۰.۲) درصد از هر معامله

۳- معاملات بزرگ بیش از پنج برابر نصاب معاملات متوسط : نسبت به مازاد پنج برابر نصاب معاملات متوسط حداکثر یک دهم (۰.۱) درصد از هر معامله

تبصره ۳: میزان کارمزد برای مناقصه های منتشر شده/ارسال دعوتنامه شده از تاریخ ۱۳۹۸/۰۲/۲۱ تا ۱۳۹۹/۱۰/۰۲ ، طبق آخرین مصوبه مورد تایید کارگروه ملی تنظیم بازار و بر اساس مبلغ معامله ، مطابق با بندهای ذیل و تا سقف ۵۰ درصد نصاب معاملات کوچک محاسبه می گردند:

۱- معاملات کوچک و متوسط : حداکثر نیم (۰.۵) درصد از مبلغ هر معامله

۲- معاملات بزرگ تا پنج برابر نصاب معاملات متوسط : نسبت به مازاد نصاب معاملات متوسط حداکثر دو دهم (۰.۲) درصد از هر معامله

۳- معاملات بزرگ بیش از پنج برابر نصاب معاملات متوسط : نسبت به مازاد پنج برابر نصاب معاملات متوسط حداکثر یک دهم (۰.۱) درصد از هر معامله

تبصره ۴: میزان کارمزد برای مناقصه های منتشر شده/ارسال دعوتنامه شده از تاریخ ۱۳۹۹/۱۰/۰۲ به بعد ، طبق آخرین مصوبه کمیسیون تنظیم مقررات ارتباطات به ازای هر معامله ۰.۲ درصد از ارزش هر معامله و تا سقف ۱۰ درصد نصاب معاملات کوچک محاسبه می گردد.

قابل ذکر است در صورت عدم تحقق این امر، ادامه مراحل برای تامین کننده/مناقصه گر ممکن نخواهد بود. شایان ذکر است که کارمزد دریافتی از معاملات در سامانه ستاد صرف هزینه های توسعه، نگهداری، بروزرسانی و پشتیبانی در سراسر کشور خواهد گردید.

خروج
بازگشت

تمامی حقوق این سایت محفوظ است.

۴- ارسال پاکت‌های «ب» و «ج» «مالی» و «فنی» امضاء شده از طریق نرم‌افزار به دستگاه مناقصه‌گزار، در بستر سامانه

مناقصه گر پس از امضای الکترونیکی فایل‌های نهایی (با فرمت esf) مربوط به پاکت‌های پیشنهادی (ب) و (ج/مالی و فنی) از طریق برنامه امضای دیجیتال، با ورود به کارتابل فراخوان‌های من و انتخاب گزینه شرکت در مناقصه، فایل‌های امضاء شده را در سامانه بارگذاری کرده و مطابق روال پیشین برای دستگاه

الزامات و اقدامات مورد نیاز جهت استفاده از امضای دیجیتال برای مناقصه گران

اجرائی مناقصه گزار ارسال می نماید. (مناقصه گران محترم دقت نمایند فایل esf بارگذاری شده در سامانه، برای دستگاه اجرایی در جلسات بازگشایی به صورت pdf قابل رویت می باشد.)
نکته مهم: توجه فرمایید از ارسال اسناد به صورت فیزیکی خودداری نموده و کلیه اسناد را پیش از ارسال به وسیله نرم افزار امضای دیجیتال، امضا نمایید.

صفحه اصلی
ارسال پاکت های پیشنهاد عمومی یک مرحله ای

مشخصات فراخوان

شماره فراخوان: 2000060055000113

عنوان / موضوع فراخوان: مناقصه عمومی یک مرحله ای گران امضا

نام دستگاه اجرایی مناقصه گزار: سازمان

طبقه بندی موضوعی: کالا

شرح کلی حوزه فعالیت: کنترل امضا

زمان بازگشایی پاکتها: 1400/08/29 ساعت 11:11

مشخصات پیشنهاد

شماره پیشنهاد: []

زمان ارسال پاکتهای پیشنهاد: [] ساعت []

مهلت ارسال پاکتهای پیشنهاد: 1400/08/18 ساعت 11:11

زمان اعتبار پیشنهاد: 1400/09/29 ساعت 11:11

فراخوان ها

فراخوان ها

جستجوی پیشرفته

فراخوان های من (9)

پیشنهادهای من (4)

قراردادها

مدیریت قراردادهای

مدیریت پرداخت

مدیریت درخواست ها (بیکتیگ)

مدیریت کارتابل

ارسال پاکتهای پیشنهاد

توجه مهم: باتوجه به کنترل سیستمی ایجاد شده و عدم امکان بارگذاری اسناد فاقد امضای الکترونیکی در فرایند ارسال پاکتهای پیشنهاد (ب) و (ج) در سامانه، نسخ فیزیکی و اسناد فاقد امضای الکترونیکی (دارای مهر گرم) مورد پذیرش نخواهد بود. دریافت گواهی امضای الکترونیکی برای صاحبان امضای مجاز و استفاده از برنامه امضای دیجیتال برای امضاء و مهر الکترونیکی اسناد پاکت های پیشنهاد (ب) و (ج) ضروری است. *سند راهنما*

ردیف	عنوان پاکت	شرح	بارگذاری	وضعیت پاکت	حداکثر حجم
1	پاکت الف	بارگذاری / تکمیل اطلاعات تضمین شرکت در مناقصه		بارگذاری نشده	۲ مگابایت
2	پاکت ب	بارگذاری / تکمیل اطلاعات فنی - بازرگانی		بارگذاری نشده	۶۰۰ مگابایت
3	پاکت ج	بارگذاری / تکمیل اطلاعات قیمت		بارگذاری نشده	۲۰ مگابایت

شرایط و ضوابط استفاده از سامانه

مناقصه گر گرامی؛
 کلیه مناقصه گران عضو سامانه تدارکات الکترونیکی دولت "ستاد" متعهد می باشند کارمزد انجام معاملات در سامانه را که طی مصوبه دولت تعیین گردیده است در زمان مقرر پرداخت نمایند.
 * مناقصه گر مبلغ کارمزد محاسبه شده را در هنگام اعلام به برنده پرداخت می نماید، قابل ذکر است کلیه شرایط مورد توافق در قرارداد پس از امضای نهایی طرفین قرارداد، لازم الاجرا می باشد.

تصوه ۱: میزان کارمزد برای مناقصه های منتشر شده/ارسال دعوتنامه شده پیش از تاریخ ۱۳۹۵/۱۱/۱۸، طبق مصوبه مورد تایید سازمان حمایت از مصرف کنندگان و تولید کنندگان و تولید کنندگان معادل ۰.۵ درصد از هر معامله انجام شده (با سقف مشخص) در بستر سامانه تدارکات الکترونیکی دولت می باشد.

تصوه ۲: میزان کارمزد برای مناقصه های منتشر شده/ارسال دعوتنامه شده از تاریخ ۱۳۹۵/۱۱/۱۸ تا تاریخ ۱۳۹۵/۰۲/۲۱، طبق مصوبه مورد تایید سازمان حمایت از مصرف کنندگان و تولید کنندگان و بر اساس مبلغ معامله، مطابق با بندهای ذیل و تا سقف ۲۵۰,۰۰۰,۰۰۰ ریال محاسبه می گردند:

۱- معاملات کوچک و متوسط: حداکثر نیم (۰.۵) درصد از مبلغ هر معامله
 ۲- معاملات بزرگ تا پنج برابر نصاب معاملات متوسط: نسبت به مازاد نصاب معاملات متوسط حداکثر دو دهم (۰.۲) درصد از هر معامله
 ۳- معاملات بزرگ بیش از پنج برابر نصاب معاملات متوسط: نسبت به مازاد پنج برابر نصاب معاملات متوسط حداکثر یک دهم (۰.۱) درصد از هر معامله

تصوه ۳: میزان کارمزد برای مناقصه های منتشر شده/ارسال دعوتنامه شده از تاریخ ۱۳۹۵/۰۲/۲۱ تا ۱۳۹۹/۱۰/۰۲، طبق آخرین مصوبه مورد تایید کارگروه ملی تنظیم بازار و بر اساس مبلغ معامله، مطابق با بندهای ذیل و تا سقف ۵۰ درصد نصاب معاملات کوچک محاسبه می گردند:

۱- معاملات کوچک و متوسط: حداکثر نیم (۰.۵) درصد از مبلغ هر معامله
 ۲- معاملات بزرگ تا پنج برابر نصاب معاملات متوسط: نسبت به مازاد نصاب معاملات متوسط حداکثر دو دهم (۰.۲) درصد از هر معامله
 ۳- معاملات بزرگ بیش از پنج برابر نصاب معاملات متوسط: نسبت به مازاد پنج برابر نصاب معاملات متوسط حداکثر یک دهم (۰.۱) درصد از هر معامله

شرایط و ضوابط استفاده از سامانه مناقصه و پرداخت کارمزد را می پذیرم.

متعهد می شوم با توجه به آگاهی کامل از پذیرش اسناد الکترونیکی مجوز به امضای الکترونیکی، به هیچ وجه پاکت های پیشنهاد (ب) و (ج) را بصورت فیزیکی ارسال ننمایم.

کاربر گرامی پس از بارگذاری هر سه پاکت الف و ب و ج، کلیک دکمه تایید و ارسال پاکت های پیشنهاد جهت تکمیل فرآیند ارسال پیشنهاد الزامیست.

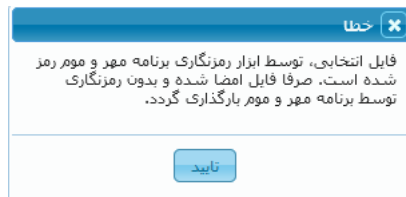
تمامی حقوق این سایت محفوظ است.

الزامات و اقدامات مورد نیاز جهت استفاده از امضای دیجیتال برای مناقصه گران

نکته مهم: در هنگام بارگذاری پاکت‌های ب و ج/مالی و فنی، فقط از یک مرورگر و یک برگه (Tab) می‌بایست استفاده شود، در غیر این صورت امکان بازگشایی پاکت‌ها وجود نخواهد داشت.

نکته مهم: در هنگام بارگذاری پاکت‌های ب و ج/مالی و فنی، در صورتی که با استفاده از برنامه مهروموم فایل را رمزنگاری کرده باشید، با پیام خطا مواجه شده و امکان ادامه فرآیند را در سامانه نخواهید داشت.

توجه فرمایید، صرفاً فایل امضاشده و بدون رمزنگاری توسط برنامه مهروموم را بارگذاری نمایید.



جهت مشاهده مطالب عنوان شده می‌توانید به [فیلم آموزشی نحوه امضای الکترونیکی اسناد پیشنهاد \(پاکت های ب و ج\) - مناقصه گران](#) و [فیلم آموزشی نحوه کنترل سیستمی امضای الکترونیکی اسناد پیشنهاد \(فنی/ب و مالی/ج\)](#) مراجعه فرمایید.

در صورت بروز هرگونه ابهام و رفع مشکلات احتمالی می‌توانید از طریق منوی تماس با ما، با مرکز پشتیبانی و راهبری سامانه تدارکات الکترونیکی دولت در ارتباط باشید.