

امکان صدور صورت حساب الکترونیکی

پیرو توافق صورت گرفته با سازمان امور مالیاتی در خصوص صدور صورتحساب الکترونیکی در سامانه تدارکات الکترونیکی دولت، این امکان در زیرسامانه خرید جزئی و متوسط به ازای هر ارسال کالا/ صورتحساب وضعیت برای تأمین کنندگان و زیر سامانه مناقصه به ازای هر ارسال و تحویل کالا و خدمت برای مناقصه گران فراهم گردیده است.

مراحل صدور صورتحساب الکترونیکی در زیرسامانه های خرید جزئی و متوسط/مناقصه به شرح ذیل می باشد.

مراحل دسترسی تأمین کنندگان به سرویس صدور صورتحساب الکترونیکی:

۱- ابتدا از طریق درگاه ورود به ستاد وارد صفحه کاربری تأمین کننده شوید.

۲- منوی صدور صورتحساب الکترونیکی را انتخاب نمایید.



The screenshot shows the SETADIRAN website interface. At the top, there is a navigation bar with the logo and the text 'سامانه تدارکات الکترونیکی دولت | خرید جزئی و متوسط'. Below this, there is a main menu with various options like 'بیش از ۱۰۰ هزار سیستمی', 'آموزش', 'قوانین و مقررات', 'اعضای الکترونیکی', 'سوالات متداول', 'اخبار', 'اطلاعاتها', 'تماس با ما', and 'کتابخانه ارتباطی'. The date '۱۴۰۱' is displayed. A central message reads 'به سامانه تدارکات الکترونیکی دولت جمهوری اسلامی ایران خوش آمدید'. Below this, there is a section for 'آخرین دسترسی به سامانه در ساعت 12:00 مورخ 1401/10/06 توسط کاربر "وزارت صحت" میباشد.' and another message: 'کاربر محترم، جهت مشاهده نتیجه ارزیابی عملکرد خود در سامانه در اینجا کلیک کنید.' There are two search boxes: 'مشاهده اطلاعات برد اعلان عمومی' and 'حسبجوی پیشرفته (Advanced Search)'. At the bottom right, a menu item 'صدور صورتحساب الکترونیکی' is highlighted with a red box.

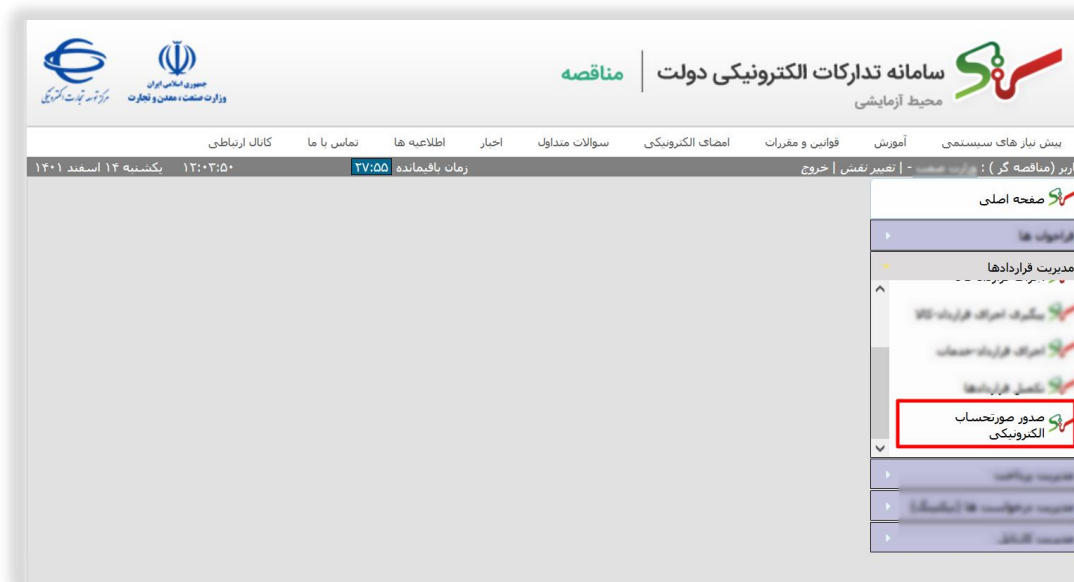
شکل ۱- صفحه کاربری تأمین کننده- ورود به سرویس صدور صورتحساب الکترونیکی

۳- به سرویس صورتحساب الکترونیکی هدایت می شوید.

امکان صدور صورت حساب الکترونیکی

مراحل دسترسی مناقصه گران به سرویس صدور صورت حساب الکترونیکی:

- ۱- ابتدا از طریق درگاه ورود به ستاد وارد صفحه کاربری مناقصه گر شوید.
- ۲- از کارتابل مدیریت قراردادها، منو صدور صورت حساب الکترونیکی را انتخاب نمایید.



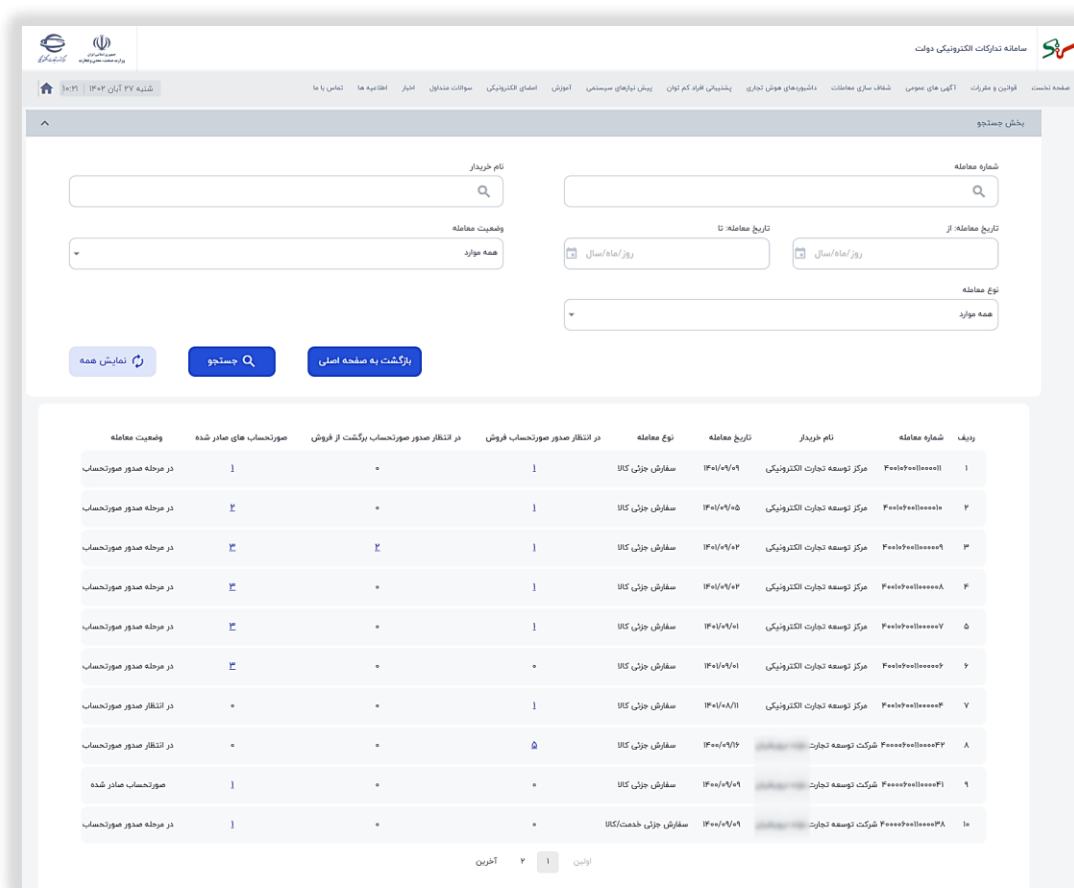
شکل ۲- صفحه کاربری مناقصه گر- ورود به سرویس صدور صورت حساب الکترونیکی

- ۳- به سرویس صورتحساب الکترونیکی هدایت می شوید.

امکان صدور صورت حساب الکترونیکی

سرویس صورتحساب الکترونیکی

سرویس اطلاعات مرتبط با معاملاتی که در سامانه تدارکات الکترونیکی دولت به مرحله صدور صورتحساب رسیده‌اند و صورتحساب‌های صادرشده کلیه معاملات، نمایش داده می‌شود. امکانات ارائه‌شده در این سرویس، شامل صدور صورتحساب الکترونیک از نوع فروش، برگشت از فروش و ابطال می‌باشد.



The screenshot shows the search interface on the SETADIRAN website. It includes a search bar for transaction numbers, filters for transaction status (e.g., 'همه موارد'), date ranges, and transaction types. Below the filters are buttons for 'نمایش همه' (Show all), 'جستجو' (Search), and 'برگشت به صفحه اصلی' (Return to home). The search results table is as follows:

ردیف	شماره معامله	نام خریدار	تاریخ معامله	نوع معامله	در انتظار صدور صورتحساب فروش	در انتظار صدور صورتحساب برگشت از فروش	صورتحساب های صادر شده	وضعیت معامله
1	Fe019e01000011	مرکز توسعه تجارت الکترونیکی	1394/07/09	سفارش جزئی کالا	1	0	1	در مرحله صدور صورتحساب
2	Fe019e01000010	مرکز توسعه تجارت الکترونیکی	1394/07/05	سفارش جزئی کالا	1	0	2	در مرحله صدور صورتحساب
3	Fe019e01000009	مرکز توسعه تجارت الکترونیکی	1394/07/02	سفارش جزئی کالا	1	2	2	در مرحله صدور صورتحساب
4	Fe019e01000008	مرکز توسعه تجارت الکترونیکی	1394/07/02	سفارش جزئی کالا	1	0	2	در مرحله صدور صورتحساب
5	Fe019e01000007	مرکز توسعه تجارت الکترونیکی	1394/07/01	سفارش جزئی کالا	1	0	2	در مرحله صدور صورتحساب
6	Fe019e01000006	مرکز توسعه تجارت الکترونیکی	1394/07/01	سفارش جزئی کالا	0	0	2	در مرحله صدور صورتحساب
7	Fe019e01000005	مرکز توسعه تجارت الکترونیکی	1394/08/11	سفارش جزئی کالا	1	0	0	در انتظار صدور صورتحساب
8	Fe009e01000004	شرکت توسعه تجارت الکترونیکی	1394/07/16	سفارش جزئی کالا	5	0	0	در انتظار صدور صورتحساب
9	Fe009e01000003	شرکت توسعه تجارت الکترونیکی	1394/07/09	سفارش جزئی کالا	0	0	1	صورتحساب صادر شده
10	Fe009e01000002	شرکت توسعه تجارت الکترونیکی	1394/07/09	سفارش جزئی خدمت/کالا	0	0	1	در مرحله صدور صورتحساب

شکل ۳- کارتابل صورتحساب

کارتابل صورتحساب دارای دو بخش، پارامترهای جستجو جهت یافتن معاملات موردنظر و جدول معاملات برای مشاهده جزئیات، می‌باشد.

امکان صدور صورت حساب الکترونیکی

در ابتدا نیاز به جستجوی معامله موردنظر بوده، بدین منظور در قسمت پارامترهای جستجو، برخی از پارامترهای موجود را مقداردهی نموده و جهت دریافت نتیجه بر روی کلید **جستجو** کلیک نمایید.

⊙ در صورت وجود معامله، اطلاعات مربوط به آن در **جدول معاملات** نمایش داده می‌شود.

اطلاعات ستون‌های **جدول معاملات** به شرح ذیل می‌باشد:

⊙ **شماره معامله: شماره سفارش ۱۶ رقمی** در زیرسامانه خرید جزئی و متوسط و **شماره قرارداد** در زیرسامانه مناقصه می‌باشد.

⊙ **نام خریدار:** نام دستگاه اجرایی در زیرسامانه‌های خرید جزئی و متوسط/ مناقصه می‌باشد.

⊙ **تاریخ معامله:** تاریخ امضای نهایی قرارداد در زیرسامانه‌های خرید جزئی و متوسط/ مناقصه می‌باشد.

⊙ **نوع معامله:** نوع معامله انجام شده

○ در زیرسامانه خرید جزئی و متوسط شامل مقادیر سفارش جزئی/ متوسط کالا، سفارش جزئی/ متوسط خدمت/ کالا، سفارش جزئی/ متوسط خدمت، سفارش جزئی/ متوسط خدمات مشاوره، سفارش می‌باشد.

○ در زیرسامانه مناقصه شامل مناقصه عمومی/ مناقصه عمومی غیر یکپارچه/ مناقصه محدود/ ترک تشریفات/ مناقصه عمومی همزمان با ارزیابی (یکپارچه)/ مناقصه بین الملل، خدمات مشاوره ارزیابی پیشنهاد می‌باشد.

⊙ **وضعیت معامله:** وضعیت معامله انجام شده (شامل هر یک از وضعیت‌های، در انتظار صدور صورت حساب، در مرحله صدور صورت حساب، صورت حساب صادر شده و ابطال معامله که مرتبط با معامله می‌باشند). را نمایش می‌دهد.

⊙ **در انتظار صدور صورت حساب فروش:** تعداد کل ارسال‌های مرتبط با معامله با وضعیت‌های **در انتظار صدور صورت حساب** و در مرحله **صدور صورت حساب**، را نمایش می‌دهد.

⊙ **در انتظار صدور صورت حساب برگشت از فروش:** تعداد کل صورت حساب‌های صادر شده معامله با وضعیت **در انتظار برگشت از فروش**، را نمایش داده می‌دهد.

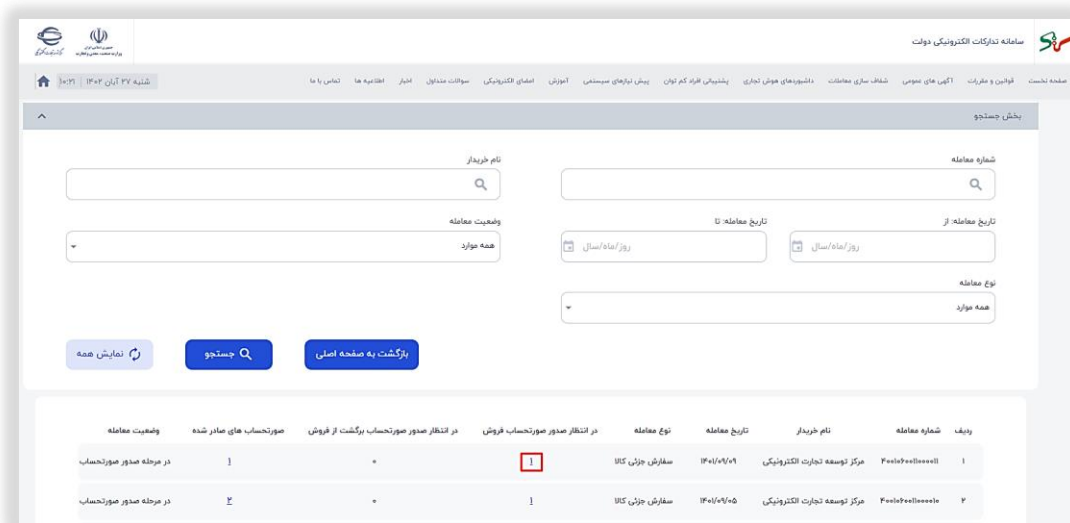
⊙ **صورت حساب‌های صادر شده:** تعداد کل صورت حساب‌های صادر شده برای معامله که از نوع **فروش**، **برگشت از فروش** و **ابطالی** هستند، را نمایش می‌دهد.

امکان صدور صورت حساب الکترونیکی

صدور صورتحساب فروش

در این سرویس به ازای هر ارسال کالا/ صورت وضعیت امکان صدور صورتحساب برای تأمین کنندگان وجود دارد. همچنین به ازای هر ارسال و تحویل کالا /خدمت امکان صدور صورتحساب برای مناقصه گران فراهم می باشد.

۱- در کارتابل صورتحساب برای معامله موردنظر، عدد ستون **در انتظار صدور صورتحساب فروش** را انتخاب نمایید.



The screenshot shows the 'بخش جستجو' (Search Section) of the Setadiran portal. It includes search filters for 'نام خریدار' (Buyer Name), 'شماره معامله' (Transaction Number), 'وضعیت معامله' (Transaction Status), 'تاریخ معامله از' (Transaction Date From), 'تاریخ معامله تا' (Transaction Date To), and 'نوع معامله' (Transaction Type). Below the filters are buttons for 'نمایش همه' (Show All), 'جستجو' (Search), and 'بازگشت به صفحه اصلی' (Return to Home). The search results table below shows two rows, with the first row highlighted and a red box around the number '1' in the 'در انتظار صدور صورتحساب فروش' column.

ردیف	شماره معامله	نام خریدار	تاریخ معامله	نوع معامله	در انتظار صدور صورتحساب فروش	در انتظار صدور صورتحساب برگشت از فروش	صورتحساب های صادر شده	وضعیت معامله
۱	Fee02ee0eev01	مرکز توسعه تجارت الکترونیکی	۱۳۹۴/۰۷/۰۹	سفارش جزئی کالا	1	0	0	در مرحله صدور صورتحساب
۲	Fee02ee0eev02	مرکز توسعه تجارت الکترونیکی	۱۳۹۴/۰۷/۰۵	سفارش جزئی کالا	0	1	0	در مرحله صدور صورتحساب

شکل ۴- روش ورود به فرم صدور صورتحساب فروش

۲- به فرم صدور صورتحساب فروش هدایت می شوید.

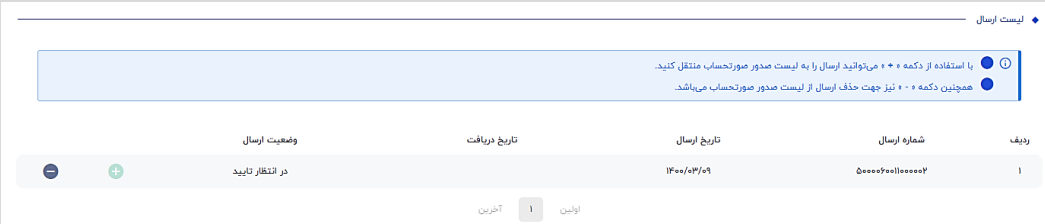
امکان صدور صورت حساب الکترونیکی

The screenshot shows a web interface for issuing an electronic invoice. It includes a header with logos and navigation links. The main content area is titled 'فرم صدور صورتحساب فروش' (Form for Issuing and Sending Invoice). It contains several sections: 'اطلاعات معامله' (Transaction Information) with fields for transaction number, date, and invoice number; 'اطلاعات پایانه فروشگاهی فروشنده' (Merchant's Sales Terminal Information) with fields for merchant code, branch code, and serial number; and a table for 'لیست ارسال' (Sending List) with columns for invoice number, date, and status. At the bottom, there are buttons for 'صدور صورتحساب', 'پیش نمایش', 'ثبت', and 'برگشت'.

شکل ۵- فرم صدور صورتحساب فروش

- ۳- فرم صدور صورتحساب فروش دارای چهار بخش، اطلاعات کلی معامله، اطلاعات پایانه فروشگاهی فروشنده، لیست ارسال و لیست صدور صورتحساب می باشد.
- ۳-۱- اطلاعات کلی معامله در بخش فوقانی فرم، نمایش داده می شود.

امکان صدور صورت حساب الکترونیکی



ردیف	شماره ارسال	تاریخ ارسال	تاریخ دریافت	وضعیت ارسال
1	00000000000000000000	1396/03/09		در انتظار تایید

شکل ۸- لیست ارسال

۳-۱- با استفاده از کلیدهای **+** و **-** برای ردیف موردنظر، می‌توانید اطلاعات ارسال کالا/ صورت وضعیت خدمت را به بخش چهارم فرم افزوده و یا از آن حذف نمایید. در صورتی که ستون **وضعیت ارسال**، دارای مقدار **عدم تأیید** باشد، این کلید غیرفعال می‌باشند.

④ پس از انتخاب کلید **+** / **-** اطلاعات اقلام کالا و خدمات معامله با وضعیت‌های در انتظار تأیید، تأیید کامل و تأیید ناقص به لیست صدور صورتحساب اضافه/ حذف شده و این کلید غیرفعال می‌گردد.

۳-۴- اطلاعات بخش چهارم فرم، با عنوان **لیست صدور صورتحساب** توسط سیستم مقداردهی می‌گردد. این اطلاعات فقط خواندنی بوده و قابل ویرایش نمی‌باشند.



ردیف	شماره ارسال	شماره کالا/خدمت	شرح کالا/خدمت	تعداد/مقدار ارسال شده	تعداد/مقدار تایید شده	تعداد/مقدار مرجوعی
			دارهای بافت نشد.			

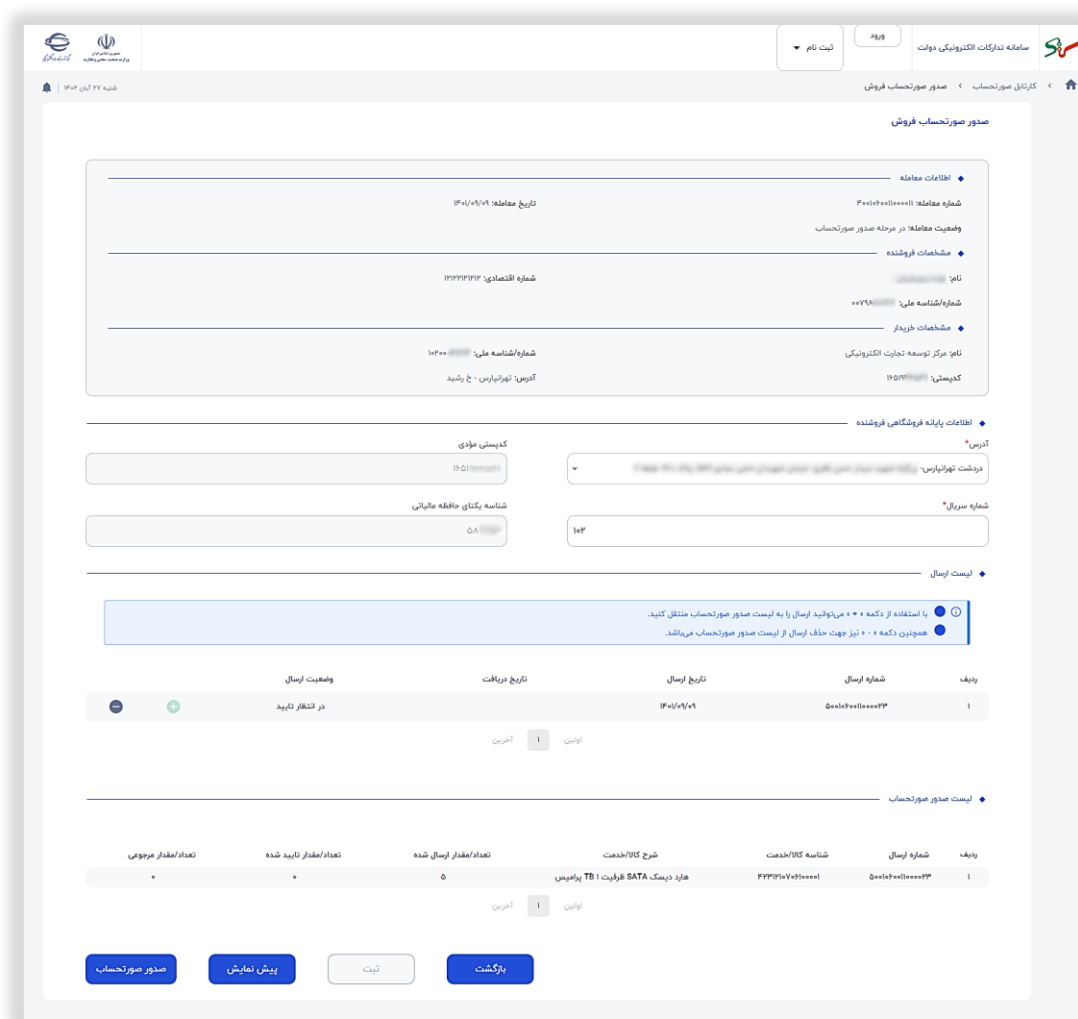
شکل ۹- لیست صدور صورتحساب

④ در صورتی که در جدول لیست ارسال (بخش سوم) وضعیت ارسال **در انتظار تأیید** یا **تأیید کامل** باشد، کلیه اقلام کالا و خدمت با تعداد/ مقدار ارسال شده، در لیست صدور صورتحساب ثبت و لحاظ می‌گردد.

④ در صورتی که در جدول لیست ارسال (بخش سوم) وضعیت ارسال **تأیید ناقص** باشد، فقط اقلام کالا و خدمت با تعداد/ مقدار تأیید شده توسط سازمان در تعداد/ مقدار ارسال شده در لیست صدور صورتحساب ثبت و لحاظ می‌گردد.

۴- با انتخاب کلید **ثبت**، اطلاعات فرم **صورتحساب** ثبت می‌شود.

امکان صدور صورت حساب الکترونیکی



The screenshot shows the 'Form for Issuing Electronic Invoice' in the SETADIRAN system. The form is divided into several sections:

- اطلاعات معامله (Transaction Information):** Includes fields for Invoice Number (شماره معامله), Date (تاریخ معامله), Invoice Status (وضعیت معامله), Invoice Amount (مبلغ فاکتور), and Invoice Date (تاریخ فاکتور).
- اطلاعات پایه فروشنده (Seller Information):** Includes fields for Seller Name (نام فروشنده), Seller TIN (شماره شناسه ملی فروشنده), Seller Address (آدرس فروشنده), and Seller City (شهر فروشنده).
- اطلاعات پایه خریدار (Buyer Information):** Includes fields for Buyer Name (نام خریدار), Buyer TIN (شماره شناسه ملی خریدار), Buyer Address (آدرس خریدار), and Buyer City (شهر خریدار).
- وضعیت ارسال (Invoice Issuance Status):** Includes a dropdown menu for 'وضعیت ارسال' (Invoice Issuance Status) and a 'ثبت' (Save) button.
- اطلاعات فاکتور (Invoice Details):** Includes a table with columns for 'ردیف' (Row), 'شماره ارسال' (Invoice Number), 'تاریخ ارسال' (Invoice Date), 'شرح کالا/خدمت' (Goods/Service Description), 'تعداد/مقدار ارسال شده' (Quantity/Issued Amount), 'تعداد/مقدار نایب شده' (Quantity/Amount Reserved), and 'تعداد/مقدار برمی‌گردد' (Quantity/Amount Returned).

شکل ۱۰- فرم صورتحساب ثبت شده

- ۵- پس از ثبت فرم، با انتخاب کلید **پیش‌نمایش**، می‌توانید از فرم **صدور صورتحساب فروش**، نسخه چاپی تهیه نمایید.
- در صورت استفاده از کلید **پیش‌نمایش**، پیش از امضای صورتحساب، نسخه چاپی بدون شماره منحصر به فرد مالیاتی و سریال صورتحساب داخلی حافظه مالیاتی قابل چاپ می‌باشد.

امکان صدور صورت حساب الکترونیکی

صورت حساب الکترونیکی فروش کالا و خدمات											
شماره منحصر به فرد مالیاتی: -					سریال صورت حساب داخلی حافظه مالیاتی: -						
تاریخ و زمان صدور صورت حساب الکترونیکی: ۱۴۰۲/۰۲/۲۵					تاریخ و زمان ایجاد صورت حساب الکترونیکی: ۱۴۰۲/۰۲/۲۵						
شماره منحصر به فرد مالیاتی صورت حساب مرجع: -											
مشخصات فروشنده											
شماره اقتصادی: ۰۰۷۹۸					شناسه ملی (حقوقی) / شماره ملی (حقیقی) / شناسه مشارکت مدنی / کد فراگیر انواع غیر ایرانی: ۰۰۷۹۸						
کد پستی: ۱۶۵۱					کد شعبه: -						
شناسه یکناح ثبت قرارداد: -											
مشخصات خریدار											
شماره اقتصادی: ۱۶۵۱					شناسه ملی (حقوقی) / شماره ملی (حقیقی) / شناسه مشارکت مدنی / کد فراگیر انواع غیر ایرانی: ۱۰۳۰۰۰						
کد پستی: ۱۶۵۱					کد شعبه: -						
شناسه یکناح ثبت قرارداد: -											
مشخصات کالا یا خدمات مورد معامله											
ردیف	شناسه کالا یا خدمت	شرح کالا یا خدمت	واحد اندازه گیری	تعداد/مقدار	مبلغ واحد (ریال)	مبلغ تخفیف	مبلغ قبل از تخفیف	مبلغ بعد از تخفیف	نوع مالیات بر ارزش افزوده	مبلغ مالیات بر ارزش افزوده	مبلغ کل کالا و خدمات
۱	۲۳۳۱۶۱۰۷۰۶۱۰۰۰۰۱	هارد دیسک SATA ظرفیت ۱ TB براسی	دستگاه	۵	۳۰,۰۰۰,۰۰۰	۰	۱۵۰,۰۰۰,۰۰۰	۱۵۰,۰۰۰,۰۰۰	۰	۰	۱۵۰,۰۰۰,۰۰۰
جمع کل:											
جمع کل صورت حساب: ۱۵۰,۰۰۰,۰۰۰											
روش تسویه:											

شکل ۱۱- فرم چاپی صورت حساب الکترونیکی فروش پیش از امضای الکترونیکی

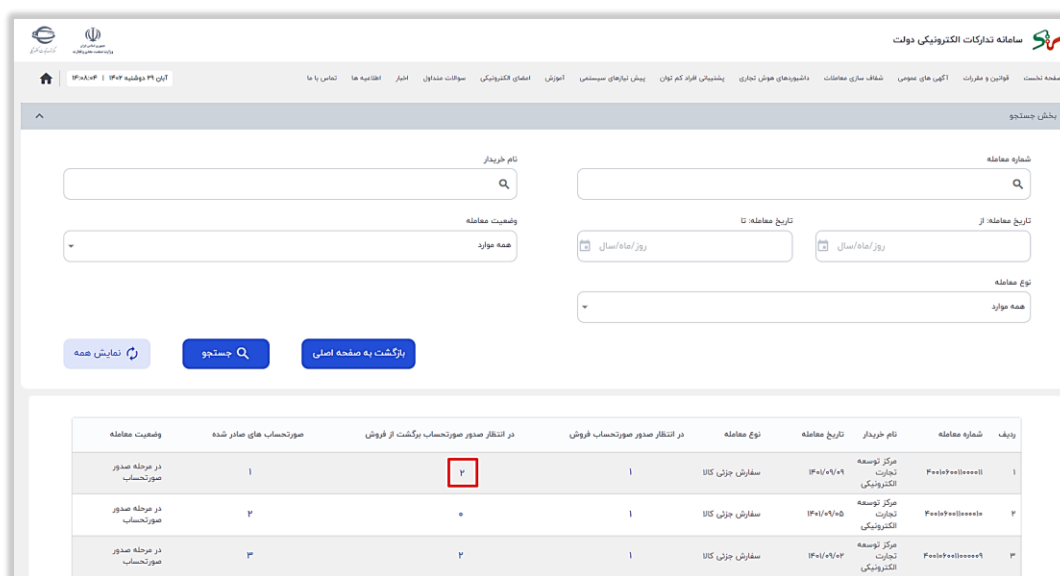
- ۶- پس از انتخاب کلید **صدور صورت حساب و درج امضای الکترونیکی** صورت حساب با شماره مالیاتی ایجاد می گردد.
- ⊙ پس از ارسال صورت حساب، در صورتی که فرآیند دریافت کالا و تأیید صورت وضعیت توسط دستگاه اجرایی انجام نگرفته باشد، وضعیت معامله در کار تابل صورت حساب به **در مرحله صدور صورت حساب** تغییر پیدا خواهد کرد.
- ⊙ پس از دریافت کامل کالا و تأیید صورت وضعیت خدمت توسط دستگاه اجرایی، وضعیت معامله به صورت **حساب صادر شده** تغییر پیدا خواهد کرد.

امکان صدور صورت حساب الکترونیکی

صورت حساب‌های در انتظار برگشت از فروش

در صورتی که تأمین‌کننده/مناقصه گر پیش از بررسی دریافت کالا/ خدمت توسط دستگاه اجرایی، اقدام به صدور صورت حساب نموده و کالا/ خدمت توسط دستگاه اجرایی به صورت ناقص و یا عدم تأیید، دریافت شود، تأمین‌کننده/مناقصه گر می‌بایست نسبت به صدور صورت حساب برگشت از فروش اقدام نماید.

۱- در کار تابل صورت حساب برای معامله مورد نظر، عدد ستون در انتظار صدور صورت حساب برگشت از فروش را انتخاب نمایید.

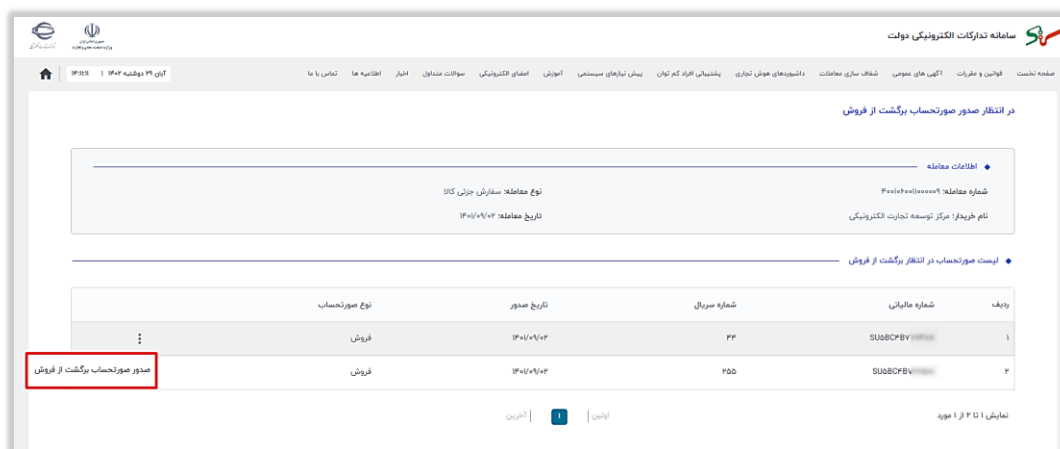


ردیف	شماره معامله	نام خریدار	تاریخ معامله	نوع معامله	در انتظار صدور صورت حساب فروش	در انتظار صدور صورت حساب برگشت از فروش	صورت حساب های صادر شده	وضعیت معامله
۱	Fe019-e01000011	مرکز توسعه تجارت الکترونیکی	۱۳۹۴/۰۹/۰۹	سفارش جزئی کالا	۱	۲	۱	در مرحله صدور صورت حساب
۲	Fe019-e01000010	مرکز توسعه تجارت الکترونیکی	۱۳۹۴/۰۹/۰۵	سفارش جزئی کالا	۱	۰	۳	در مرحله صدور صورت حساب
۳	Fe019-e01000009	مرکز توسعه تجارت الکترونیکی	۱۳۹۴/۰۹/۰۳	سفارش جزئی کالا	۱	۲	۳	در مرحله صدور صورت حساب

شکل ۱۳- روش ورود به فرم در انتظار صدور صورت حساب برگشت از فروش

۲- به فرم در انتظار صدور صورت حساب فروش برگشت از فروش هدایت می‌شوید.

امکان صدور صورت حساب الکترونیکی



شکل ۱۴- فرم در انتظار صدور صورتحساب برگشت از فروش

- ④ در این فرم کلیه صورتحساب‌های فروش معامله انتخاب شده با وضعیت **در انتظار برگشت از فروش**، نمایش داده می‌شود.
- ۳- این فرم دارای دو بخش، **اطلاعات کلی معامله و لیست صورتحساب‌های در انتظار برگشت از فروش** می‌باشد.
- ۳-۱- اطلاعات کلی معامله در بخش فوقانی فرم نمایش داده می‌شود.
- ۳-۲- با انتخاب لینک **صدور صورتحساب برگشت از فروش** در جدول لیست صورتحساب‌های در انتظار برگشت از فروش به فرم مربوطه هدایت می‌شوید.

امکان صدور صورت حساب الکترونیکی

۴- این فرم دارای چهار بخش، اطلاعات کلی معامله، اطلاعات پایانه فروشگاهی فروشنده، لیست ارسال و لیست صورتحساب می باشد.

۴-۱- اطلاعات کلی معامله در بخش فوقانی فرم نمایش داده می شود.

۴-۲- در بخش دوم فرم، با عنوان اطلاعات پایانه فروشگاهی فروشنده، فیلد شماره سریال را مقداردهی نمایید.

۴-۳- در بخش سوم فرم، با عنوان لیست ارسال، با توجه به شماره معامله، کلیه ارسال های کالا/ صورت وضعیت با وضعیت های تائید ناقص و عدم تائید که صورتحساب آن ها صادر شده باشد، نمایش داده می شود.

Ⓢ ستون وضعیت ارسال، شامل وضعیت های تائید ناقص و عدم تائید می باشد.

۴-۳-۱- با استفاده از کلیدهای + و - برای ردیف مورد نظر، می توانید اطلاعات ارسال کالا/ صورت وضعیت خدمت را به لیست صدور صورتحساب (بخش چهارم) افزوده و یا از آن حذف نمایید.

Ⓢ پس از انتخاب کلید + / - اطلاعات اقلام کالا و خدمات معامله به لیست صدور صورتحساب اضافه/ حذف شده و این کلید غیرفعال می گردد.

۴-۴- اطلاعات بخش چهارم فرم، با عنوان لیست صدور صورتحساب، فقط خواندنی بوده و قابل ویرایش نمی باشد.

۵- با انتخاب کلید ثبت، تغییرات در فرم صدور صورتحساب برگشت از فروش ذخیره می گردد.

۶- پس از ثبت فرم، با انتخاب کلید پیش نمایش، می توانید از فرم صدور صورتحساب برگشت از فروش، نسخه چاپی تهیه نمایید.

Ⓢ در صورتی که پیش از امضای صورتحساب از کلید پیش نمایش استفاده کنید، نسخه چاپی بدون شماره منحصر به فرد مالیاتی و سریال صورتحساب داخلی حافظه مالیاتی قابل چاپ می باشد.

امکان صدور صورت حساب الکترونیکی

صورت حساب الکترونیکی فروش کالا و خدمات										
شماره منحصر به فرد مالیاتی: -	سریال صورت حساب داخلی حافظه مالیاتی: -									
تاریخ و زمان صدور صورت حساب الکترونیکی: ۱۴۰۱/۱۰/۱۰	تاریخ و زمان ایجاد صورت حساب الکترونیکی: ۱۴۰۱/۱۰/۱۰									
شماره منحصر به فرد مالیاتی صورت حساب مرجع: ۰۰۰۰۰۰۱۱۷۳۳	۱۲۳۵۲۴۰۲۴									
مشخصات فروشنده										
شماره اقتصادی: -	شناسه ملی (حقوقی) / شماره ملی (حقیقی) / شناسه مشارکت مدنی / کد فراگیر انواع غیر ایرانی: ۰۰۱۲۳۴									
کد پستی: ۱۷۴۴۴	کد شعبه: ۲۱۴									
	شناسه یکنای ثبت قرارداد: -									
مشخصات خریدار										
شماره اقتصادی: -	شناسه ملی (حقوقی) / شماره ملی (حقیقی) / شناسه مشارکت مدنی / کد فراگیر انواع غیر ایرانی: ۱۲۰۱۰۵۳									
کد پستی: ۱۷۴۴۴۷	کد شعبه: -									
مشخصات کالا یا خدمات مورد معامله										
ردیف	شناسه کالا یا خدمت	شرح کالا یا خدمت	واحد اندازه گیری	تعداد/مقدار	مبلغ واحد (ریال)	مبلغ تخفیف	مبلغ قبل از تخفیف	نوع مالیات بر ارزش افزوده	مبلغ مالیات بر ارزش افزوده	مبلغ کل کالا و خدمات
۱	ج-۲۱-۲۱۰	ساعت سا	ماه	۱.۵	۷,۰۰۰,۰۰۰	۲۳۵,۰۰۰	۱,۰۵۰,۰۰۰,۰۰۰	۹	۹۳,۷۵۰	۱۱,۱۹۹,۷۵۰
۲		سفر فربه ساعت سا	--	۱	۷,۰۰۰	۰	۷,۰۰۰	۹	۶,۳۰۰	۷۶,۳۰۰
جمع کل:										
جمع کل صورت حساب: ۱۱,۲۷۶,۰۵۰										
روش تسویه: ۱۱,۲۷۶,۰۵۰										

شکل ۱۶- فرم چاپی صورت حساب الکترونیکی برگشت از فروش پیش از امضای الکترونیکی

۷- کلید صدور صورت حساب را انتخاب نموده و امضای الکترونیکی را درج نمایید.

امکان صدور صورت حساب الکترونیکی

صورتحساب الکترونیکی فروش کالا و خدمات											
شماره منحصر به فرد مالیاتی: ۷۷۷۷۷۰۳۰۲۰۰۰۰۰۰۰۰۰۲۱۲۸	سرال صورتحساب داخلی حافظه مالیاتی: ۰۰۰۰۰۰۰۲۱۲۴										
تاریخ و زمان صدور صورتحساب الکترونیکی: ۱۴۰۱/۱۰/۱۰	تاریخ و زمان ایجاد صورتحساب الکترونیکی: ۱۴۰۱/۰۹/۲۹										
شماره منحصر به فرد مالیاتی صورتحساب مرجع: ۷۷۷۷۷۰۳۰۲۰۰۰۰۰۰۰۰۰۲۱۱۹											
مشخصات فروشنده											
شماره اقتصادی:	شناسه ملی (حقوقی) / شماره ملی (حقیقی) / شناسه مشارکت مدنی / کد فرآیند انواع غیر ایرانی: ۰۰۱۳۳۳۰۰۰۰۰۰۰۰										
کد پستی: ۱۷۶۴۶۷۰۳۳۰	کد شعبه: ۳۱۴ / شناسه یکنای ثبت قرارداد: -										
مشخصات خریدار											
شماره اقتصادی:	شناسه ملی (حقوقی) / شماره ملی (حقیقی) / شناسه مشارکت مدنی / کد فرآیند انواع غیر ایرانی: ۱۳۰۱۰۵۳										
کد پستی: ۱۷۶۴۶۷۰۳۳۰	کد شعبه: -										
مشخصات کالا با خدمات مورد معامله											
ردیف	شناسه کالا با خدمت	شرح کالا با خدمت	واحد اندازه گیری	تعداد/مقدار	مبلغ واحد (ریال)	مبلغ تخفیف	مبلغ قبل از تخفیف	مبلغ بعد از تخفیف	نرخ مالیات بر ارزش افزوده	مبلغ مالیات بر ارزش افزوده	مبلغ کل کالا و خدمات
۱	ج۲۱۰۰۴۱۰	ساعت نا	ماه	۲	۷,۰۰۰,۰۰۰	۳۰۰,۰۰۰	۱۴,۰۰۰,۰۰۰	۱۳,۷۰۰,۰۰۰	۹	۱,۳۳۲,۰۰۰	۱۴,۹۳۲,۰۰۰
۲		ساعت هبه ساعت نا	--	۱	۱۳۰,۰۰۰	-	۱۳۰,۰۰۰	۱۳۰,۰۰۰	۹	۱۳,۶۰۰	۱۵۲,۶۰۰
جمع کل:											
جمع کل صورتحساب: ۱۵,۰۸۵,۶۰۰											
روش تسویه:											

شکل ۱۷- فرم چاپی صورتحساب الکترونیکی برگشت از فروش پس از امضای الکترونیکی

نکته مهم:

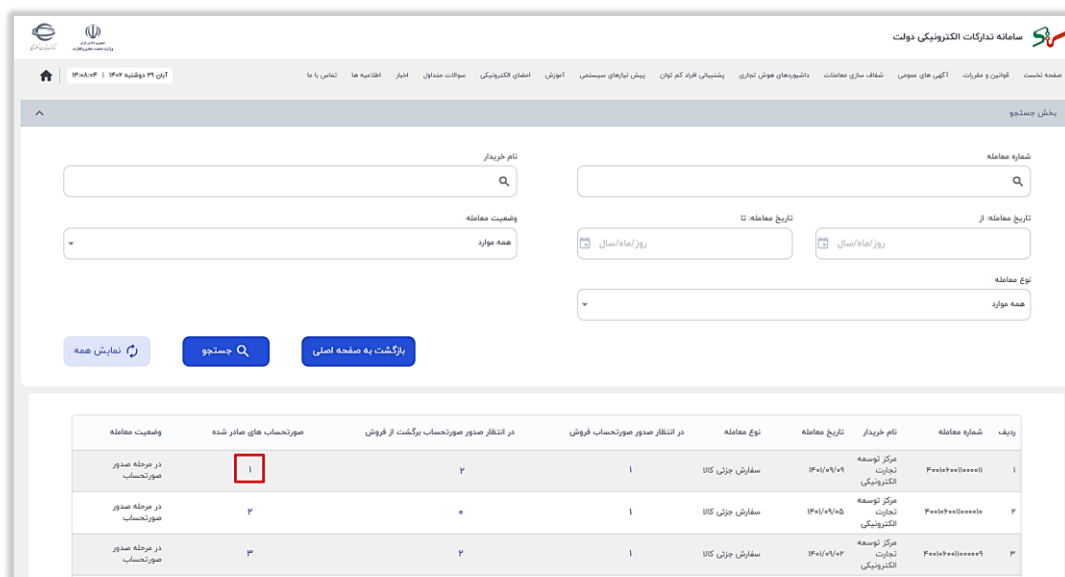
لازم به ذکر است صورتحساب‌های الکترونیکی صادرشده در سامانه تدارکات الکترونیکی دولت به صورت دوره‌ای به سازمان امور مالیاتی ارسال می‌گردد بدین ترتیب نیازی به ارسال این صورتحساب‌ها به صورت مجزا از طرف تأمین کنندگان/مناقصه گران به سازمان امور مالیاتی نمی‌باشد.

امکان صدور صورت حساب الکترونیکی

صورت حساب های صادر شده

پس از صدور صورت حساب، به منظور مشاهده و یا در شرایط خاص ابطال، از بخش صورت حساب های صادر شده استفاده می شود.

۱- در کارتابل صورت حساب برای معامله مورد نظر عدد ستون صورت حساب های صادر شده را انتخاب نمایید.



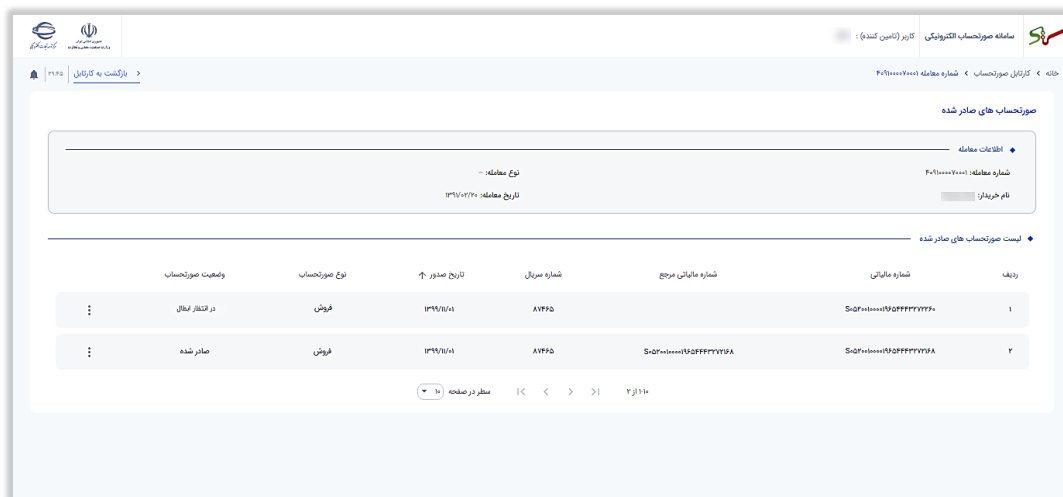
ردیف	شماره معامله	نام خریدار	تاریخ معامله	نوع معامله	در انتظار صدور صورت حساب فروش	در انتظار صدور صورت حساب برگشت از فروش	صورت حساب های صادر شده	وضعیت معامله
۱	Facid2e11000011	مرکز توسعه تجارت الکترونیکی	۱۳۹۱/۰۹/۰۹	سفارش جزئی کالا	۱	۲	۱	در مرحله صدور صورت حساب
۲	Facid2e11000010	مرکز توسعه تجارت الکترونیکی	۱۳۹۱/۰۹/۰۵	سفارش جزئی کالا	۱	۰	۳	در مرحله صدور صورت حساب
۳	Facid2e110000۰۹	مرکز توسعه تجارت الکترونیکی	۱۳۹۱/۰۹/۰۳	سفارش جزئی کالا	۱	۲	۳	در مرحله صدور صورت حساب

شکل ۱۸- روش ورود به فرم صورت حساب های صادر شده

۲- به فرم صورت حساب های صادر شده هدایت می شوید.

در این کارتابل تمامی صورت حساب های صادر شده برای معامله از نوع صورت حساب فروش، صورت حساب برگشت از فروش و صورت حساب ابطالی با وضعیت های در انتظار ابطال و صادر شده نمایش داده می شوند.

امکان صدور صورت حساب الکترونیکی



شکل ۱۹- فرم صورتحساب های صادر شده

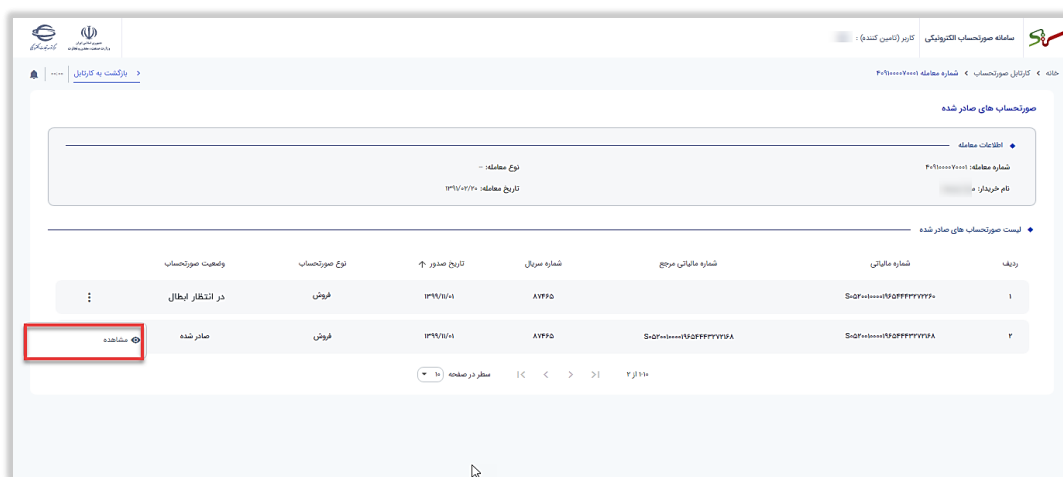
۳- فرم صورتحساب های صادر شده دارای دو بخش، اطلاعات کلی معامله و لیست صورتحساب های صادر شده می باشد.

۴- اطلاعات کلی معامله در بخش فوقانی فرم نمایش داده می شود.

۵- در بخش دوم فرم، می توان صورتحساب های صادر شده را مشاهده/ ابطال نمود.

۵-۱- برای نمایش صورتحساب های صادر شده با وضعیت های صادر شده و در انتظار ابطال، با انتخاب کلید

مشاهده، می توانید نسخه چاپی صورتحساب صادر شده را مشاهده و نسخه چاپی دریافت نمایید.

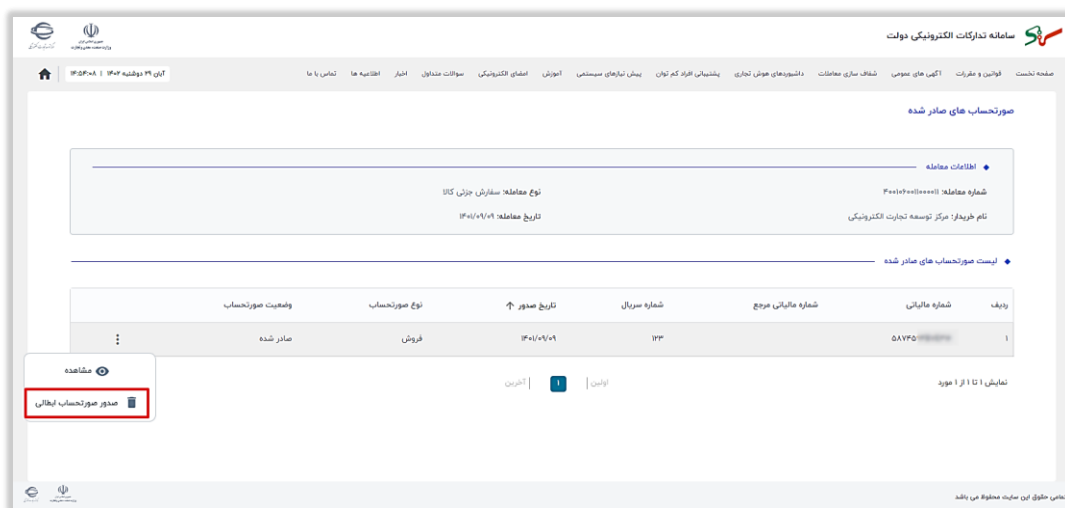


شکل ۲۰- مشاهده صورتحساب صادر شده

امکان صدور صورت حساب الکترونیکی

در دو حالت ذیل ابطال صورتحساب امکان پذیر می باشد:

- ① صورتحساب هایی که معامله آنها توسط دستگاه اجرایی ابطال شده باشد.
- ② صورتحساب هایی که تحویل کالا یا خدمت معامله آنها توسط دستگاه اجرایی انجام نشده باشد.



شکل ۲۲- صدور صورتحساب ابطالی

۵-۱-۱- با انتخاب کلید **صدور صورتحساب ابطالی** برای ردیف موردنظر در جدول لیست صورتحساب های صادر شده، به فرم **ابطال صورتحساب** هدایت می شوید.

ابطال صورتحساب

قبل از ابطال می توانید صورتحساب فروش را از اینجا مشاهده نمایید

آیا از ابطال صورتحساب به شماره مالیاتی ۵۸۷۴۵۶۴ اطمینان دارید؟

خیر

بله

شکل ۲۳- فرم ابطال صورتحساب

امکان صدور صورت حساب الکترونیکی

۵-۱-۲- با انتخاب کلید **اینجا** در قسمت فوقانی فرم **ابطال صورتحساب** (مشخص شده در شکل بالا)، می توانید

نسخه چاپی صورتحساب فروش را دریافت نمایید.

۵-۱-۳- به منظور ابطال صورتحساب کلید **بله** را انتخاب و **امضای الکترونیکی** را درج نمایید.

⊙ پس از ابطال، یک صورتحساب جدید از نوع صورتحساب ابطالی با شماره جدید ایجاد می شود. توجه نمایید که شماره

مرجع آن، همان شماره مالیاتی صورتحساب فروش می باشد.

⊙ در صورتی که معامله توسط دستگاه اجرایی **ابطال**، **خاتمه** یا **فسخ** شده باشد، لازم به ابطال صورتحساب می باشد.

⊙ پس از ابطال معامله، وضعیت صورتحساب به صورت اتوماتیک، **در انتظار ابطال** نمایش داده شده و پس از صدور

صورتحساب وضعیت معامله **ابطال معامله** می گردد.

در صورت بروز هرگونه ابهام و رفع مشکل احتمالی، می توانید از طریق منوی تماس با ما، با مرکز پشتیبانی و راهبری سامانه تدارکات الکترونیکی دولت در ارتباط باشید.